

**РЕЗУЛЬТАТЫ МОНИТОРИНГА ПРИМЕНЕНИЯ
ФЕДЕРАЛЬНОГО ЗАКОНА ОТ 5 АПРЕЛЯ 2013 ГОДА № 44-ФЗ
«О КОНТРАКТНОЙ СИСТЕМЕ В СФЕРЕ ЗАКУПОК ТОВАРОВ, РАБОТ,
УСЛУГ ДЛЯ ОБЕСПЕЧЕНИЯ ГОСУДАРСТВЕННЫХ И МУНИЦИПАЛЬНЫХ
НУЖД» ПО ИТОГАМ I ПОЛУГОДИЯ 2019 ГОДА**

ОГЛАВЛЕНИЕ

I. ОСНОВНЫЕ ПОКАЗАТЕЛИ.....	3
II. ПЛАНИРОВАНИЕ ЗАКУПОК.....	3
III. ЗАКУПКА ТОВАРОВ, РАБОТ, УСЛУГ ДЛЯ ОБЕСПЕЧЕНИЯ ГОСУДАРСТВЕННЫХ НУЖД МУРМАНСКОЙ ОБЛАСТИ.....	4
1. Определение поставщика (подрядчика, исполнителя)	4
2. Анализ результатов определения поставщика (подрядчика, исполнителя)	6
3. Анализ заключенных контрактов по результатам проведения конкурентных процедур	9
4. Экономия бюджетных средств по результатам проведения конкурентных процедур	11
IV. ЗАКУПКА ТОВАРОВ, РАБОТ, УСЛУГ ДЛЯ ОБЕСПЕЧЕНИЯ МУНИЦИПАЛЬНЫХ НУЖД МУРМАНСКОЙ ОБЛАСТИ.....	11
1. Определение поставщика (подрядчика, исполнителя)	11
2. Анализ результатов определения поставщика (подрядчика, исполнителя)	12
3. Анализ заключенных контрактов по результатам проведенных конкурентных процедур.....	13
4. Экономия бюджетных средств по результатам проведения конкурентных процедур	14
V. АНАЛИЗ ПРОВЕДЕНИЯ СОВМЕСТНЫХ АУКЦИОНОВ В ЭЛЕКТРОННОЙ ФОРМЕ	14
VI. ОБЪЕМ ЗАКУПОК У СМП И СОНКО ДЛЯ ОБЕСПЕЧЕНИЯ ГОСУДАРСТВЕННЫХ И МУНИЦИПАЛЬНЫХ НУЖД	14
VII. ОБЪЕМ ЗАКУПОК У ЕДИНСТВЕННОГО ПОСТАВЩИКА.....	15
VIII. АНАЛИЗ УЧАСТИЯ ЗАКАЗЧИКОВ В КОНКУРЕНТНЫХ ПРОЦЕДУРАХ	16
1. Среднее количество поданных заявок на участие в закупках.....	16
2. Представительность участников Мурманской области в закупках с разбивкой по способам определения поставщика (подрядчика, исполнителя).	17
IX. КОНТРОЛЬ В СФЕРЕ ЗАКУПОК	18
1. Сведения о поступивших жалобах на действия (бездействие) заказчика, уполномоченного органа, уполномоченного учреждения, специализированной организации, комиссии по осуществлению закупок, ее членов, должностного лица контрактной службы, контрактного управляющего, оператора электронной площадки.....	18
2. Сведения о типовых нарушениях законодательства о контрактной системе в сфере закупок при проведении контрольных мероприятий за I полугодие 2019 года	18

I. ОСНОВНЫЕ ПОКАЗАТЕЛИ

За I полугодие 2019 года Комитетом государственных закупок Мурманской области (далее – Комитет) в единой информационной системе в сфере закупок (далее – ЕИС) размещено **4 276** извещений на общую сумму **8 438 176,60** тыс. рублей, из них:

- **4 049** извещений на сумму **6 492 447,72** тыс. рублей для обеспечения региональных нужд;
- **227** извещений на сумму **1 945 728,88** тыс. рублей для муниципальных нужд¹ (закупки, осуществляемые за счет субсидий).

Самостоятельно государственными заказчиками Мурманской области в ЕИС размещено **314** извещений об осуществлении закупок у единственного поставщика (подрядчика, исполнителя) на общую сумму **445 939,26** тыс. рублей.

В отчетном периоде **818** заявок на закупку объединены в **172** совместных аукциона на общую сумму **274 444,16** тыс. рублей.

Общий объем заключенных контрактов составил в количественном выражении **14 374** на общую сумму **5 947 077,68** тыс. рублей, из которых:

- **11 234** контракта с единственным поставщиком на основании части 1 статьи 93 Федерального закона от 05.04.2013 № 44-ФЗ «О контрактной системе в сфере закупок товаров, работ, услуг для обеспечения государственных и муниципальных нужд» (далее - Закон № 44-ФЗ) на общую сумму **845 835,84** тыс. рублей (за исключением контрактов, заключенных по результатам несостоявшихся процедур);

- **3 006** контрактов по результатам проведения конкурентных процедур на общую сумму **3 762 182,22** тыс. рублей (в том числе **1 421** контракт с единственным поставщиком на основании пунктов 25.1 – 25.3 части 1 статьи 93 Закона № 44-ФЗ на общую сумму **2 894 556,82** тыс. рублей);

- **134** контракта по результатам проведения конкурентных процедур для муниципальных нужд (закупки, осуществляемые за счет субсидий) на общую сумму **1 339 059,61** тыс. рублей (в том числе **78** контрактов с единственным поставщиком на основании пунктов 25.1 – 25.3 части 1 статьи 93 Закона № 44-ФЗ на общую сумму **796 319,42** тыс. рублей).

Экономия бюджетных средств по результатам заключенных контрактов составила **402 269,60** тыс. рублей, в том числе:

- для нужд региона **275 095,28** тыс. рублей (**6,81%**);
- для муниципальных нужд **127 174,32** тыс. рублей (**8,67 %**).

Среднее количество участников закупок на торгах составило **2,63**.

Преобладающим способом определения поставщика (подрядчика, исполнителя) является электронный аукцион, доля которого составила **88,91%** от общего количества размещенных в ЕИС извещений о проведении конкурентных процедур.

II. ПЛАНИРОВАНИЕ ЗАКУПОК

Результат мониторинга за I полугодие 2019 года показал, что **154** государственными заказчиками Мурманской области размещены в ЕИС планы закупок в период с **22.08.2018** по **19.02.2019** и планы-графики закупок в период с **27.12.2018** по **21.02.2019**. В период с **13.06.2019** по **14.06.2019** опубликованы документы планирования ГОБУ «Централизованная бухгалтерия учреждений здравоохранения».

В период с **19.02.2019** по **24.04.2019** опубликованы планы закупок и планы-графики закупок **3** унитарными предприятиями Мурманской области для осуществления закупок на оказание услуг по осуществлению обязательного ежегодного аудита бухгалтерского учета и финансовой (бухгалтерской) отчетности.

Количество внесенных изменений одним заказчиком в план-график закупок в среднем составило **35** раз.

¹ В результатах мониторинга отражена информация по закупкам товаров, работ, услуг для обеспечения муниципальных нужд, осуществленным только через Комитет государственных закупок Мурманской области

Основными причинами внесения изменений в планы-графики закупок стали:

- возникновение обстоятельств, предвидеть которые на дату утверждения плана-графика закупок было невозможно (**54,66 %**);
- образовавшаяся экономия от использования в текущем финансовом году бюджетных ассигнований в соответствии с законодательством Российской Федерации (**13,62 %**);
- изменение планируемой даты начала осуществления закупки, сроков и (или) периодичности приобретения товаров, выполнения работ, оказания услуг, способа определения поставщика (подрядчика, исполнителя), этапов оплаты и (или) размера аванса, срока исполнения контракта (**12,06 %**);
- изменение объема и (или) стоимости планируемых к приобретению товаров, работ, услуг, выявленное в результате подготовки к осуществлению закупки, вследствие чего поставка товаров, выполнение работ, оказание услуг в соответствии с начальной (максимальной) ценой контракта, предусмотренной планом-графиком закупок, становится невозможной (**9,20 %**);
- отмена заказчиком закупки, предусмотренной планом-графиком закупок (**7,73 %**);
- *иные случаи, установленные высшим исполнительным органом государственной власти субъекта Российской Федерации, местной администрацией в порядке формирования, утверждения и ведения планов-графиков закупок* (**2,11 %**);
- *на основании финального протокола сформирован результат определения поставщика с информацией о несостоявшейся закупке или на основании протокола отказа от заключения контракта размещена информация об отказе от заключения контракта победителя или второго участника закупки* (**0,60 %**);
- *реализация решения, принятого заказчиком по итогам обязательного общественного обсуждения закупки* (**0,02 %**).

Комитет отмечает, что перечень случаев, по которым заказчик может вносить изменения в план-график закупок, утвержденный постановлением Правительства Мурманской области от 23.11.2015 № 536-ПП «Об утверждении порядка формирования, утверждения и ведения планов-графиков закупок товаров, работ, услуг для обеспечения государственных нужд Мурманской области», не содержит причин: «иные случаи, установленные высшим исполнительным органом государственной власти субъекта Российской Федерации, местной администрацией в порядке формирования, утверждения и ведения планов-графиков закупок», «на основании финального протокола сформирован результат определения поставщика с информацией о несостоявшейся закупке или на основании протокола отказа от заключения контракта размещена информация об отказе от заключения контракта победителя или второго участника закупки», а следовательно не могут быть выбраны заказчиками в качестве основания для внесения изменений в план-график закупок. Однако заказчики 20 органов исполнительной власти Мурманской области по-прежнему выбирают в качестве основания внесения изменений указанный пункт.

Одним заказчиком при внесении изменений в план-график закупок по электронному аукциону с начальной (максимальной) ценой контракта **610,31** тыс. рублей использована причина: «реализация решения, принятого заказчиком по итогам обязательного общественного обсуждения закупки». В соответствии с постановлением Правительства РФ от 22.08.2016 № 835 «Об утверждении Правил проведения обязательного общественного обсуждения закупок товаров, работ, услуг для обеспечения государственных и муниципальных нужд» обязательное общественное обсуждение проводится в случае осуществления закупок при начальной (максимальной) цене контракта более **1** млрд рублей.

III. ЗАКУПКА ТОВАРОВ, РАБОТ, УСЛУГ ДЛЯ ОБЕСПЕЧЕНИЯ ГОСУДАРСТВЕННЫХ НУЖД МУРМАНСКОЙ ОБЛАСТИ

1. Определение поставщика (подрядчика, исполнителя)

1.1. Информация об опубликованных извещениях

За отчетный период Комитетом в ЕИС опубликовано для обеспечения региональных нужд **4 049** извещений на сумму **6 492 447,72** тыс. рублей.

Самостоятельно государственными заказчиками Мурманской области в ЕИС размещено **314** извещений об осуществлении закупок у единственного поставщика (подрядчика, исполнителя) на общую сумму **445 939,26** тыс. рублей.

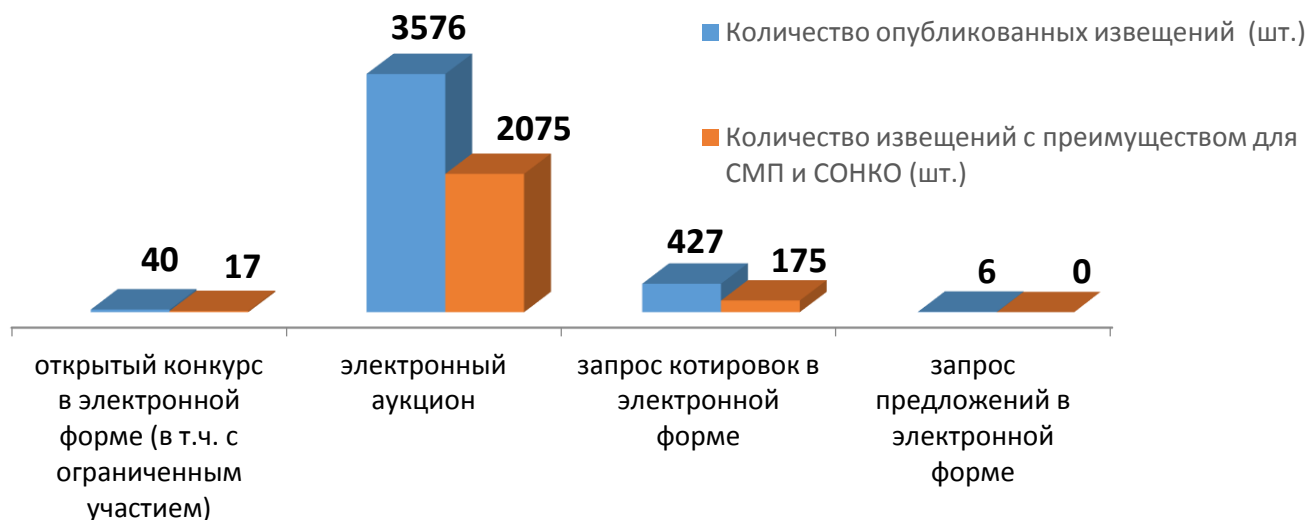
Доли опубликованных извещений по итогам I полугодия 2019 года



Количественные показатели опубликованных извещений конкурентными способами с разбивкой по способам определения поставщика (подрядчика, исполнителя), начальной (максимальной) цене контракта.

№ п/п	Способ определения поставщика (подрядчика исполнителя)	Всего опубликовано извещений		Извещения с преимуществом, ограничением для СМП и СОНКО		Средняя цена одной объявленной конкурентной закупки (тыс. руб.)
		Количество (шт.)	Суммарное значение Н(М)ЦК (тыс. руб.)	Количество (шт.)	Суммарное значение Н(М)ЦК (тыс. руб.)	
1.	открытый конкурс в электронной форме	39	71 954,79	17	39 337,88	1 844,99
2.	конкурс с ограниченным участием в электронной форме	1	264 180,62	0	0	264 180,62
3.	электронный аукцион	3 576	5 925 000,74	2 075	1 698 013,71	1 656,88
4.	запрос котировок в электронной форме	427	56 566,71	175	25 007,74	132,47
5.	запрос предложений в электронной форме	6	174 744,88	0	0	29 124,15
ИТОГО по способам определения поставщика (подрядчика, исполнителя)		4 049	6 492 447,74	2 267	1 762 359,33	1 603,47

Количество опубликованных извещений по итогам I полугодия 2019 года



Средняя цена одной объявленной конкурентной закупки по итогам I полугодия 2019 года составила **1 603,47** тыс. руб.

1.2. Информация об опубликованных извещениях по осуществлению закупок у единственного поставщика (подрядчика, исполнителя) с разбивкой по основаниям для заключения контракта

За отчетный период заказчиками опубликовано **314** извещений о заключении контракта с единственным поставщиком (подрядчиком, исполнителем) (далее – единственный поставщик) на общую сумму **445 939,26** тыс. рублей по следующим основаниям (% от общего количества опубликованных извещений по осуществлению закупок у единственного поставщика (подрядчика, исполнителя) для заключения контракта):

- пункт 8 части 1 статьи 93 Закона № 44-ФЗ (**61,78%**);
- пункт 1 части 1 статьи 93 Закона № 44-ФЗ (**32,48%**);
- пункт 6 части 1 статьи 93 Закона № 44-ФЗ (**3,82%**);
- пункт 11 части 1 статьи 93 Закона № 44-ФЗ (**0,95%**);
- пункт 2 части 1 статьи 93 Закона № 44-ФЗ (**0,63 %**);
- пункт 3 части 1 статьи 93 Закона № 44-ФЗ (**0,32 %**).

Основная часть размещенных извещений (**94,27 %** по количеству и **97,69 %** по сумме) об осуществлении закупки у единственного поставщика (подрядчика, исполнителя) приходится на заключение договоров по коммунальным услугам (водоснабжение, водоотведение, теплоснабжение, энергоснабжение).

2. Анализ результатов определения поставщика (подрядчика, исполнителя)

2.1. Анализ несостоявшихся процедур определения поставщиков (подрядчиков, исполнителей)

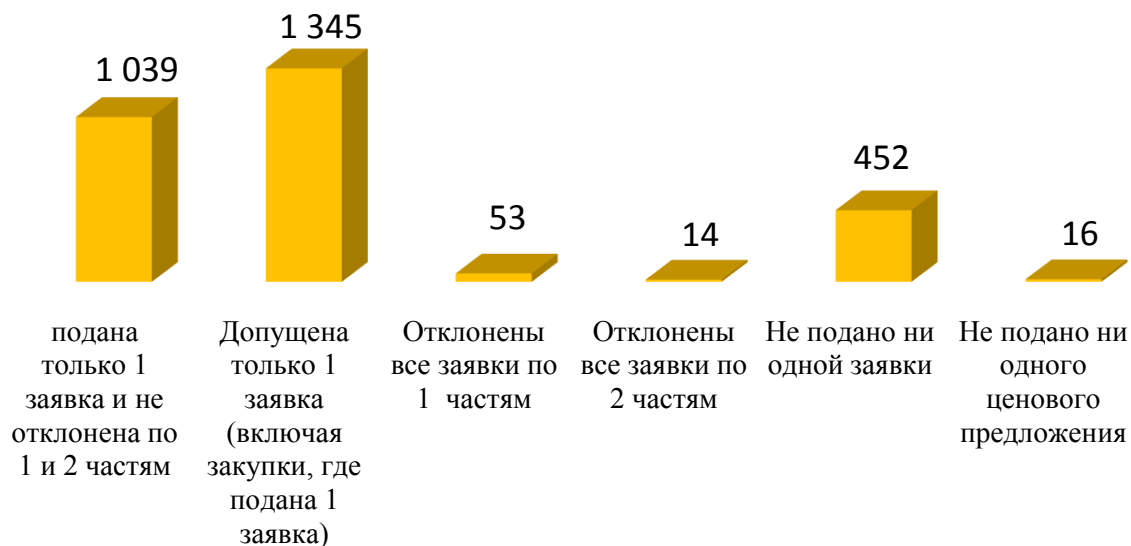
По итогам закупочной деятельности за I полугодие 2019 года несостоявшимися признаны **2 123** закупки, осуществленные для обеспечения региональных нужд, общим объемом **3 690 436,39** тыс. рублей.

Доля несостоявшихся процедур от общего количества и суммы завершенных процедур составила **56,71 %** и **71,65 %** соответственно.

На диаграммах ниже отражены сведения об объеме несостоявшихся процедур определения поставщика (подрядчика, исполнителя) в разбивке по причинам признания процедур несостоявшимися и в разрезе способов определения поставщика.


ЭЛЕКТРОННЫЙ АУКЦИОН

(общее количество несостоявшихся процедур (шт.): 1 880)



ОТКРЫТЫЙ КОНКУРС В ЭЛЕКТРОННОЙ ФОРМЕ

(общее количество несостоявшихся процедур (шт.): 11)




ЗАПРОС КОТИРОВОК

(общее количество несостоявшихся процедур (шт.): 228)



ЗАПРОС ПРЕДЛОЖЕНИЙ В ЭЛЕКТРОННОЙ ФОРМЕ

(общее количество несостоявшихся процедур: 4)



70,89 % от общего объема несостоявшихся процедур (**81,80 %** в суммарном выражение) не состоялись по причине подачи или допуска одной заявки. Существенную долю (**88,55 %**) в общем количестве несостоявшихся процедур определения поставщика (подрядчика, исполнителя) составили электронные аукционы.

ОТКРЫТЫЙ КОНКУРС В ЭЛЕКТРОННОЙ ФОРМЕ



ЭЛЕКТРОННЫЙ АУКЦИОН



ЗАПРОС КОТИРОВОК В ЭЛЕКТРОННОЙ ФОРМЕ



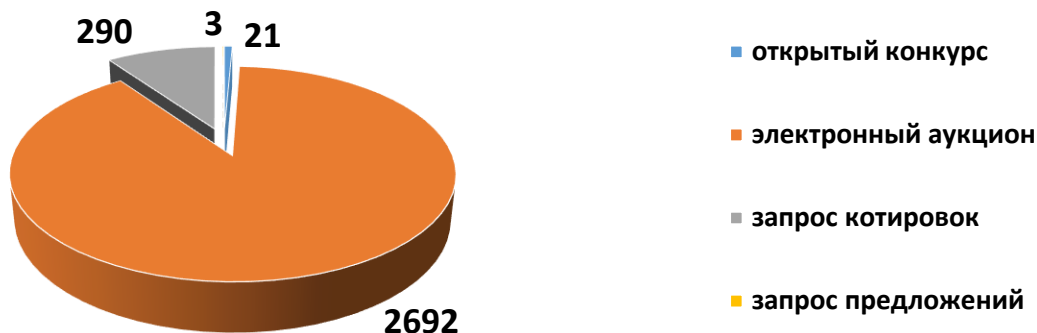
ЗАПРОС ПРЕДЛОЖЕНИЙ В ЭЛЕКТРОННОЙ ФОРМЕ



3. Анализ заключенных контрактов по результатам проведения конкурентных процедур

В I полугодии 2019 года по итогам конкурентных процедур для региональных нужд заключено **3 006** контрактов общим объемом **3 762 182,22** тыс. рублей. Средняя цена контракта в отчетном периоде составила **1 251,56** тыс. рублей.

Количество заключенных контрактов
(общее количество заключенных контрактов (шт.): 3 006)



3.1. Анализ сведений о расторгнутых контрактах, заключенных в отчетном периоде

В отчетном периоде расторгнуто по соглашению сторон **12** контрактов общим объемом **5 411,04** тыс. рублей, из них **11** на сумму **5 306,04** тыс. рублей (сумма фактической оплаты – **2 257,89** тыс. рублей), заключенных по результатам электронного аукциона, и **1** на сумму **105,00** тыс. рублей, заключенных по результатам запроса котировок.

РАСТОРГНУТЫЕ КОНТРАКТЫ
(ПО СОГЛАШЕНИЮ СТОРОН)



РАСТОРЖЕНИЕ КОНТРАКТА В
ОДНОСТОРОННЕМ ПОРЯДКЕ
ИЛИ ПО РЕШЕНИЮ СУДА



Неэффективными в отчетном периоде могут быть признаны **3** контракта, заключенных по результатам электронного аукциона, которые расторгнуты заказчиками в одностороннем порядке. Соответственно, проведение таких процедур не обеспечило отбор квалифицированных поставщиков, способных исполнить контракт с заданными целями.

№ п/п	Наименование заказчика	Предмет закупки	НМЦК (тыс. руб.)	Цена контракта (тыс. руб.)	Наименование поставщика
1.	МГ ОБУ Центр занятости населения Ковдорского района	Оказание услуги по профессиональному обучению и дополнительному профессиональному образованию безработных граждан и женщин в период отпуска по уходу за ребенком до достижения им возраста трех лет по программе «Делопроизводитель»	133,88	123,16	Ютазинская местная организация регионального общественно-государственного объединения «Добровольное общество содействия армии, авиации и флоту (досааф) республики татарстан» (ИНН: 1642010244)
2.	ГОКУ «Апатитский межрайонный центр социальной поддержки населения»	Оказание услуг по передаче неисключительных прав на использование программного обеспечения Windows Professional 10 Single OLP NL Legalization GetGenuine wCOA (FQC-09481)	61,39	37,75	ООО «СД ПРОЕКТ» (ИНН: 7810745420)
3.	Г ОБУЗ «Центральная районная больница ЗАТО г.Североморск»	Оказание услуг по организации лечебного питания пациентов стационара Г ОБУЗ «ЦРБ ЗАТО г. Североморск»	8 269,07	8 269,07	ООО «ВИКТОРИЯ» (ИНН: 7722418858)

По результатам расторжения контракта в одностороннем порядке включены в Реестр недобросовестных поставщиков (подрядчиков, исполнителей) (далее – Реестр):

- Ютазинская местная организация регионального общественно-государственного объединения «Добровольное общество содействия армии, авиации и флоту (досааф) республики татарстан» (03.06.2019 – включен заказчиком из Мурманской области);

- ООО «ВИКТОРИЯ» (22.07.2019 - включен заказчиком из г. Москва).

Информация об исполнителе ООО «СД ПРОЕКТ» в Реестре отсутствует.

3.2. Антидемпинговые меры

В отчетном периоде для обеспечения региональных нужд было заключено с применением антидемпинговых мер **791** контракт общим объемом **344 855,25** тыс. рублей.

Так, среднее снижение начальной (максимальной) цены контракта в рамках таких закупок составило **36,39** %.

За I полугодие 2019 года расторгнуто контрактов, заключенных с применением антидемпинговых мер:

- **4** по соглашению сторон общим объемом **459,46** тыс. рублей (снижение НМЦК составило в среднем **41,09** %);

- **1** в одностороннем порядке объемом **1 883,40** тыс. рублей (снижение НМЦК составило **38,50 %**).

4. Экономия бюджетных средств по результатам проведения конкурентных процедур

Общий объем экономии за отчетный период по итогам заключенных контрактов для обеспечения региональных нужд составил:

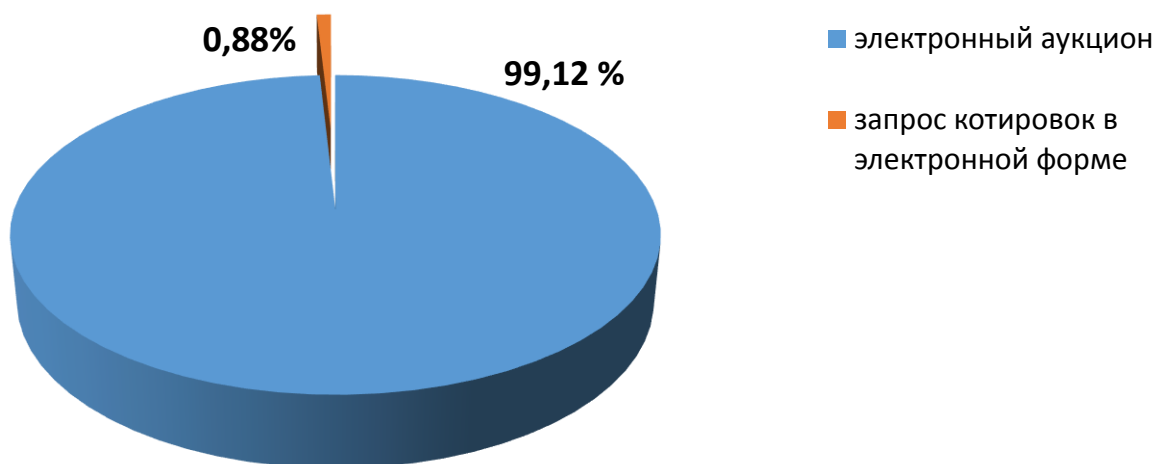
№ п/п	Способ определения поставщика (подрядчика, исполнителя)	Суммарное значение Н(М)ЦК по процедурам, которые привели к заключению контракта (руб.)	Сумма по контрактам (руб.)	Экономия по контрактам (руб.)	Экономия в относительном выражении (%)
1.	открытый конкурс в электронной форме	45 171 979,00	41 771 278,14	3 400 700,86	7,53
2.	электронный аукцион	3 948 611 499,31	3 683 972 575,82	264 638 923,49	6,70
3.	запрос котировок в электронной форме	41 354 427,87	34 298 770,31	7 055 657,56	17,06
4.	запрос предложений в электронной форме	2 139 599,88	2 139 599,88	0,00	0,00
ИТОГО:		4 037 277 506,06	3 762 182 224,15	275 095 281,91	6,81

IV. ЗАКУПКА ТОВАРОВ, РАБОТ, УСЛУГ ДЛЯ ОБЕСПЕЧЕНИЯ МУНИЦИПАЛЬНЫХ НУЖД МУРМАНСКОЙ ОБЛАСТИ

1. Определение поставщика (подрядчика, исполнителя)

За отчетный период Комитетом опубликовано в ЕИС **227** извещений для обеспечения муниципальных нужд на общую сумму **1 945 728,88** тыс. рублей.

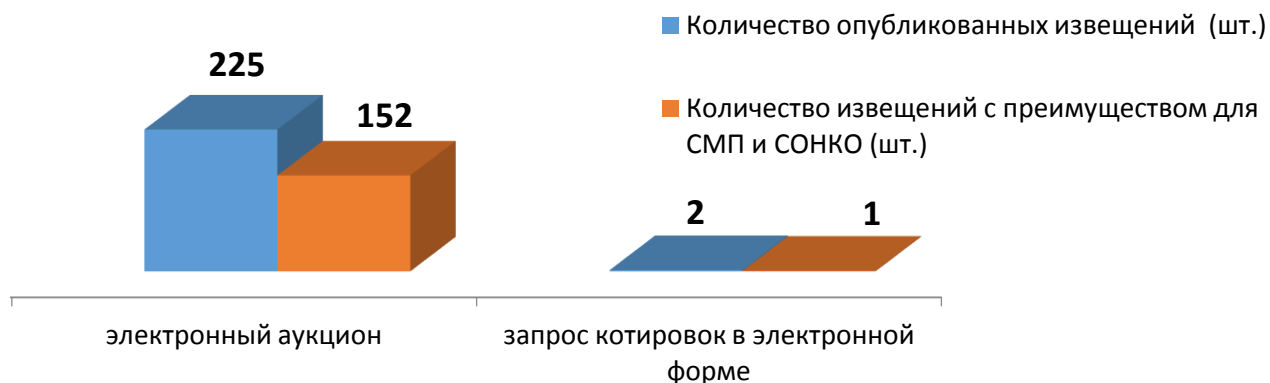
Доли опубликованных извещений по итогам I полугодия 2019 года



Количественные показатели опубликованных извещений конкурентными способами с разбивкой по способам определения поставщика (подрядчика, исполнителя), начальной (максимальной) цене контракта

№ п/п	Способ определения поставщика (подрядчика исполнителя)	Всего опубликовано извещений		Извещения с преимуществом, ограничением для СМП и СОНКО		Средняя цена одной объявленной конкурентной закупки (тыс. руб.)
		Количество (шт.)	Суммарное значение Н(М)ЦК (тыс. руб.)	Количество (шт.)	Суммарное значение Н(М)ЦК (тыс. руб.)	
1.	электронный аукцион	225	1 945 132,89	152	632 738,51	8 645,30
2.	запрос котировок в электронной форме	2	595,99	1	400,00	297,99
ИТОГО по способам определения поставщика (подрядчика, исполнителя)		227	1 945 728,88	153	633 138,51	8 571,49

Количество опубликованных извещений по итогам I полугодия 2019 года



Средняя цена одной объявленной конкурентной закупки по итогам I полугодия 2019 года составила **8 571,49** тыс. руб.

2. Анализ результатов определения поставщика (подрядчика, исполнителя)

2.1. Анализ несостоявшихся процедур определения поставщиков (подрядчиков, исполнителей)

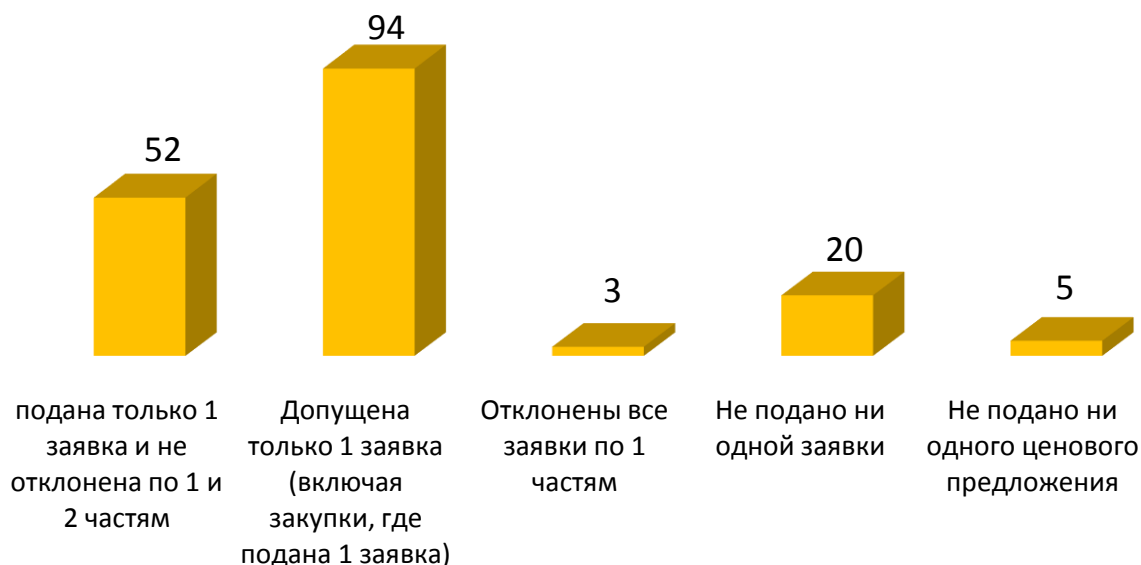
По итогам закупочной деятельности за I полугодие 2019 года несостоявшимися признаны **122** электронных аукциона, осуществленных для обеспечения муниципальных нужд, общим объемом **1 066 451,87** тыс. рублей.

Доля несостоявшихся процедур от общего количества и суммы завершенных процедур составила **63,54 %** и **59,88 %** соответственно.

На диаграммах ниже отражены сведения об объеме несостоявшихся процедур определения поставщика (подрядчика, исполнителя) в разбивке по причинам признания процедур несостоявшимися.

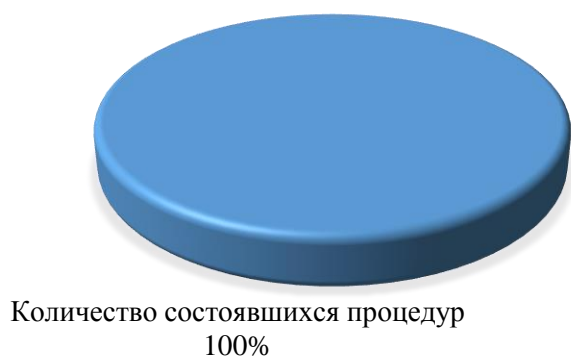
ЭЛЕКТРОННЫЙ АУКЦИОН

(общее количество несостоявшихся процедур (шт.): 122)



77,08 % от общего объема несостоявшихся процедур (**71,24 %** в суммарном выражении) не состоялись по причине подачи или допуска одной заявки.

ЗАПРОС КОТИРОВОК В ЭЛЕКТРОННОЙ ФОРМЕ



ЭЛЕКТРОННЫЙ АУКЦИОН



3. Анализ заключенных контрактов по результатам проведенных конкурентных процедур

В I полугодии 2019 года по итогам конкурентных процедур для муниципальных нужд заключено **134** контракта общим объемом **1 339 059,61** тыс. рублей. Средняя цена контракта в отчетном периоде составила **9 992,98** тыс. рублей.

3.1. Анализ сведений о расторгнутых контрактах, заключенных в отчетном периоде

В отчетном периоде расторгнут по соглашению сторон **1** контракт общим объемом **2 848,13** тыс. рублей, заключенный по результатам электронного аукциона.

3.2. Антидемпинговые меры

В отчетном периоде для обеспечения региональных нужд было заключено с применением антидемпинговых мер **16** контрактов общим объемом **26 398,18** тыс. рублей.

Так, среднее снижение начальной (максимальной) цены контракта в рамках таких закупок составило **30,82 %**.

4. Экономия бюджетных средств по результатам проведения конкурентных процедур

Общий объем экономии за отчетный период по итогам заключенных контрактов для обеспечения муниципальных нужд составил:

№ п/п	Способ определения поставщика (подрядчика, исполнителя)	Суммарное значение Н(М)ЦК по процедурам, которые привели к заключению контракта (руб.)	Сумма по контрактам (руб.)	Экономия по контрактам (руб.)	Экономия в относительном выражении (%)
1.	электронный аукцион	1 465 637 939,45	1 338 602 061,07	127 035 878,38	8,67
2.	запрос котировок в электронной форме	595 990,00	457 550,00	138 440,00	23,23
ИТОГО:		1 466 233 929,45	1 339 059 611,07	127 174 318,38	8,67

V. АНАЛИЗ ПРОВЕДЕНИЯ СОВМЕСТНЫХ АУКЦИОНОВ В ЭЛЕКТРОННОЙ ФОРМЕ

В отчетном периоде **818** заявок на закупку объединены в **172** извещения на проведение совместных аукционов на общую сумму **274 444,16** тыс. рублей из них **120** извещений о закупках, участниками которых могут быть только СМП и СОНКО, общим объемом **51 884,31** тыс. рублей.

Доля несостоявшихся процедур от общего количества и объема завершенных процедур составила **51,50 %** в количественном и **38,16 %** в суммарном выражении.

По итогам осуществления закупок заключено **466** контрактов на сумму **85 710,70** тыс. рублей.

Объем экономии денежных средств по результатам заключенных контрактов – **16 151,90** тыс. рублей (**15,86 %**).

VI. ОБЪЕМ ЗАКУПОК У СМП И СОНКО² ДЛЯ ОБЕСПЕЧЕНИЯ ГОСУДАРСТВЕННЫХ И МУНИЦИПАЛЬНЫХ НУЖД

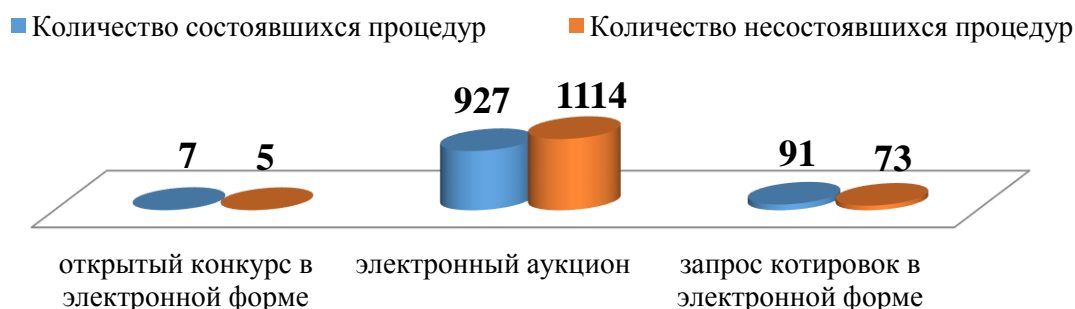
По итогам I полугодия 2019 года Комитетом размещено **2 420** извещений о закупках, участниками которых могут быть только СМП и СОНКО, общим объемом **1 762 359,32** тыс. рублей, из них:

- для обеспечения региональных нужд – **2 267** извещений на общую сумму **1 762 359,32** тыс. рублей;
- для обеспечения муниципальных нужд – **153** извещения на общую сумму **633 128,51** тыс. рублей;

Средняя цена извещений таких закупок составила **989,87** тыс. рублей.

Основное количество закупок у СМП и СОНКО осуществляется путем проведения электронных аукционов **92,02 %** в количественном и **97,29 %** в суммарном выражении.

Анализ завершенных процедур для СМП и СОНКО (общее количество завершенных процедур (шт.): 2 217)



² Субъекты малого предпринимательства и социально ориентированные некоммерческие организации.

По итогам осуществления закупок с ограничениями для СМП и СОНКО заключено **1 805** контрактов на сумму **1 500 479,21** тыс. рублей, из них:

- для обеспечения региональных нужд - **1 717** контрактов на сумму **1 120 619,58** тыс. рублей;
- для обеспечения муниципальных нужд – **88** контрактов на сумму **379 859,63** тыс. рублей.

Средняя цена заключенного контракта составила **831,29** тыс. рублей.

Объем экономии денежных средств по результатам заключенных контрактов с СМП и СОНКО – **165 794,06** тыс. рублей, что составляет **9,95** % от общего объема закупок у СМП и СОНКО, из них:

- для региональных нужд – **145 783,39** тыс. рублей, что составляет **11,51** % от общего объема закупок у СМП и СОНКО для обеспечения региональных нужд;
- для муниципальных нужд – **20 010,67** тыс. рублей, что составляет **5,00** % от общего объема закупок у СМП и СОНКО для обеспечения муниципальных нужд.

VII. ОБЪЕМ ЗАКУПОК У ЕДИНСТВЕННОГО ПОСТАВЩИКА

Общий объем контрактов, заключенных с единственным поставщиком по результатам I полугодия 2019 года составил:

- **11 234** контракта на общую сумму **3 740 392,66** тыс. рублей (**88,77** % от общего количества заключенных контрактов с единственным поставщиком) без учета контрактов, заключенных по результатам несостоявшихся процедур;
- **1 421** контракт на общую сумму **2 894 556,82** тыс. рублей (**11,23** % от общего количества заключенных контрактов с единственным поставщиком) заключенных по результатам несостоявшихся конкурентных процедур.

За отчетный период заключено контрактов у единственного поставщика (подрядчика, исполнителя) без учета контрактов, заключенных по результатам несостоявшихся процедур:

№ п/п	Основание для заключения контракта с единственным поставщиком (подрядчиком, исполнителем)	Количество заключенных контрактов (шт.)	Суммарное значение цены контракта (руб.)
Закупки у единственного поставщика (подрядчика, исполнителя) по которым заказчику не требуется публиковать извещение об осуществлении закупки и не требуется размещение информации в реестре контрактов			
1.	п. 4 ч. 1 ст. 93 Закона № 44-ФЗ	9 964	180 192 866,63
2.	п. 5 ч. 1 ст. 93 Закона № 44-ФЗ	753	44 882 765,10
3.	п. 23 ч. 1 ст. 93 Закона № 44-ФЗ	71	13 331 375,96
ИТОГО:		10 788	238 407 007,69
Закупки у единственного поставщика (подрядчика, исполнителя) по которым заказчику не требуется публиковать извещение об осуществлении закупки в ЕИС			
1.	п. 9 ч. 1 ст. 93 Закона № 44-ФЗ	6	6 032 560,00
2.	п. 22 ч. 1 ст. 93 Закона № 44-ФЗ	10	1 048 281,29
3.	п. 26 ч. 1 ст. 93 Закона № 44-ФЗ	8	8 112 200,00
4.	п. 28 ч. 1 ст. 93 Закона № 44-ФЗ	3	581 199,96
5.	п. 29 ч. 1 ст. 93 Закона № 44-ФЗ	57	114 817 299,27
6.	п. 32 ч. 1 ст. 93 Закона № 44-ФЗ	32	29 205 003,60
7.	п. 33 ч. 1 ст. 93 Закона № 44-ФЗ	20	1 328 278,36
8.	п. 55 ч. 1 ст. 93 Закона № 44-ФЗ	1	799 278,00
ИТОГО:		137	161 924 100,48
Закупки у единственного поставщика (подрядчика, исполнителя) по которым заказчики размещают в ЕИС извещение			
1.	п. 1 ч. 1 ст. 93 Закона № 44-ФЗ	101	167 505 657,13
2.	п. 2 ч. 1 ст. 93 Закона № 44	2	562 530,24
3.	п. 3 ч. 1 ст. 93 Закона № 44	1	332 000,00

№ п/п	Основание для заключения контракта с единственным поставщиком (подрядчиком, исполнителем)	Количество заключенных контрактов (шт.)	Суммарное значение цены контракта (руб.)
4.	п. 6 ч. 1 ст. 93 Закона № 44-ФЗ	12	3 983 678,44
5.	п. 8 ч. 1 ст. 93 Закона № 44-ФЗ	191	268 319 242,40
6.	п. 11 ч. 1 ст. 93 Закона № 44-ФЗ	2	4 801 625,00
ИТОГО:		309	445 504 733,21

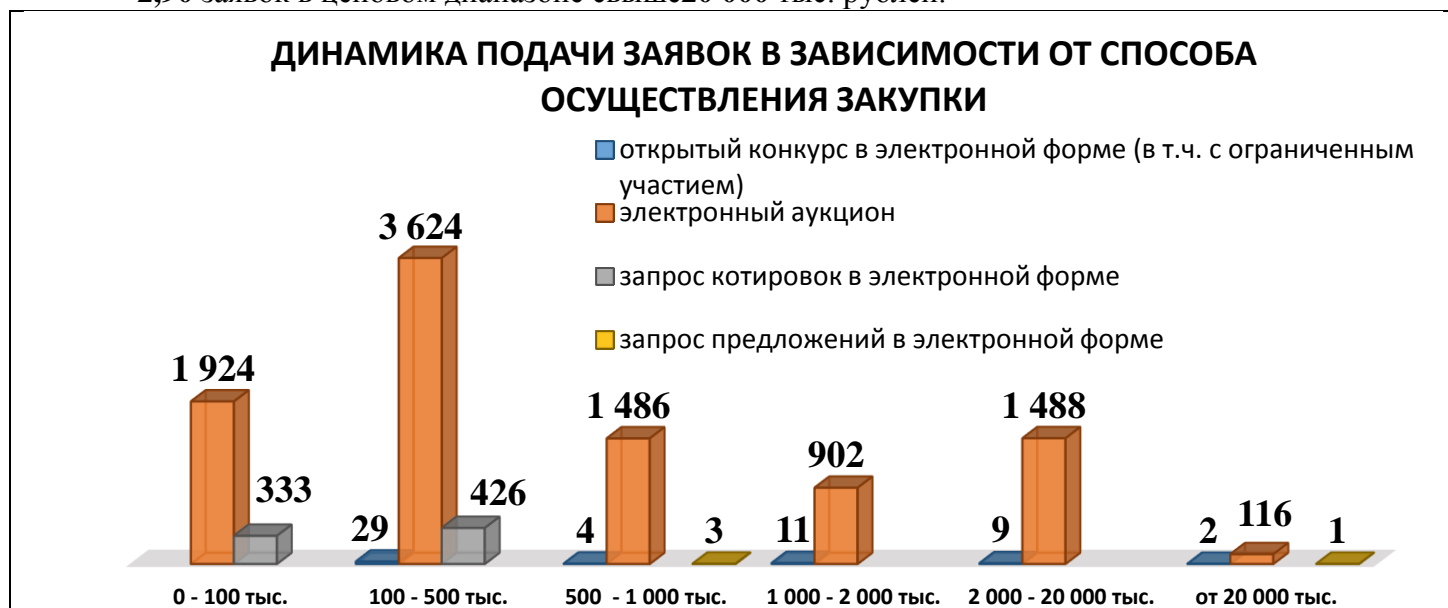
VIII. АНАЛИЗ УЧАСТИЯ ЗАКАЗЧИКОВ В КОНКУРЕНТНЫХ ПРОЦЕДУРАХ

1. Среднее количество поданных заявок на участие в закупках

Среднее количество поданных заявок на участие в закупках в отчетном периоде составило в среднем **2,63** на одну процедуру определения поставщика.

Среднее количество поданных заявок на участие в закупках по итогам I полугодия 2019 года в зависимости от начальной (максимальной) цены контракта составило:

- **1,92** заявки в ценовом диапазоне от **0** до **100** тыс. рублей;
- **2,86** заявки в ценовом диапазоне от **100** до **500** тыс. рублей;
- **3,17** заявки в ценовом диапазоне от **500** до **1 000** тыс. рублей;
- **2,70** заявок в ценовом диапазоне от **1 000** тыс. до **2 000** тыс. рублей;
- **3,08** заявок в ценовом диапазоне от **2 000** тыс. до **20 000** тыс. рублей;
- **2,90** заявок в ценовом диапазоне свыше **20 000** тыс. рублей.



Анализ представленных данных свидетельствует о том, что наиболее конкурентные закупки осуществляются в ценовом диапазоне от **500** тыс. до **1 000** тыс. рублей.

Наиболее конкурентным способом определения поставщика (подрядчика, исполнителя) за отчетный период стал электронный аукцион, на участие в котором в среднем было подано **2,72** заявки.

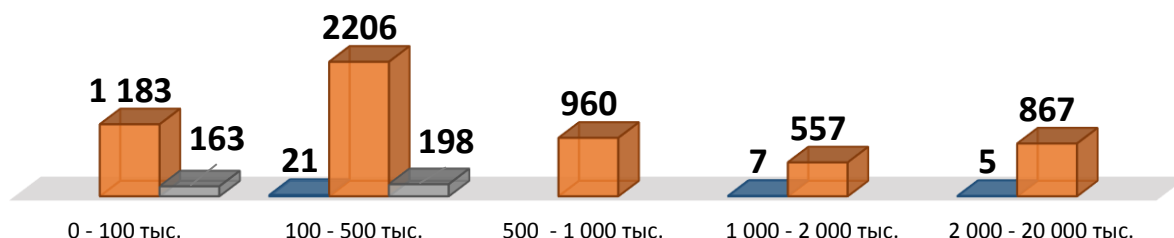
При проведении закупок с ограничениями для СМП и СОНКО количество заявок таких участников закупки на одну процедуру определения поставщика за I квартал 2019 года составило в среднем **2,78** заявки.

Среднее количество поданных заявок СМП и СОНКО на участие в закупках по итогам 2019 года в зависимости от начальной (максимальной) цены контракта составило:

- **1,95** заявки в ценовом диапазоне от **0** до **100** тыс. рублей;
- **3,05** заявки в ценовом диапазоне от **100** до **500** тыс. рублей;
- **3,44** заявки в ценовом диапазоне от **500** до **1 000** тыс. рублей;
- **2,98** заявки в ценовом диапазоне от **1 000** тыс. до **2 000** тыс. рублей;
- **3,30** заявки в ценовом диапазоне от **2 000** тыс. до **20 000** тыс. рублей.

ДИНАМИКА ПОДАЧИ ЗАЯВОК СМП И СОНКО В ЗАВИСИМОСТИ ОТ СПОСОБА ОСУЩЕСТВЛЕНИЯ ЗАКУПКИ

- открытый конкурс в электронной форме (в т.ч. с ограниченным участием)
- электронный аукцион
- запрос котировок в электронной форме

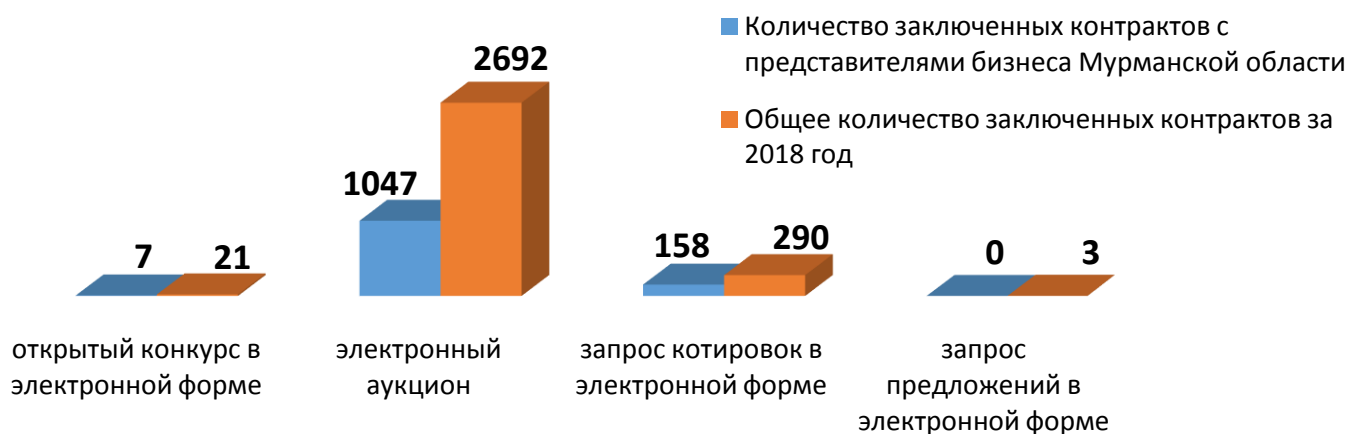


Анализ представленных данных свидетельствует о том, что наиболее конкурентные закупки осуществляются в ценовом диапазоне от **500 тыс.** до **1 000 тыс.** рублей.

2. Представительность участников Мурманской области в закупках с разбивкой по способам определения поставщика (подрядчика, исполнителя).

2.1. Информация по контрактам, заключенным для обеспечения государственных нужд Мурманской области

В отчетном периоде заключено **1 212** контрактов на общую сумму **995 219,85** тыс. рублей с представителями бизнеса Мурманской области, что составило **40,32 %** в количественном и **26,45 %** в суммарном выражении от общего количества заключенных контрактов.



2.2. Информация по контрактам, заключенным для обеспечения муниципальных нужд Мурманской области

В отчетном периоде заключено **112** контрактов на общую сумму **607 340,92** тыс. рублей с представителями бизнеса Мурманской области, что составило **84,85 %** в количественном и **45,36 %** в суммарном выражении от общего количества заключенных контрактов.



IX. КОНТРОЛЬ В СФЕРЕ ЗАКУПОК

1. Сведения о поступивших жалобах на действия (бездействие) заказчика, уполномоченного органа, уполномоченного учреждения, специализированной организации, комиссии по осуществлению закупок, ее членов, должностного лица контрактной службы, контрактного управляющего, оператора электронной площадки

Согласно сведениям из Реестра жалоб в ЕИС за отчетный период по завершенным процедурам подано **61** жалоба на действия (бездействие) заказчика, уполномоченного органа, уполномоченного учреждения, специализированной организации, комиссии по осуществлению закупок, ее членов, должностного лица контрактной службы, контрактного управляющего, оператора электронной площадки, из которых:

- **49** жалоб - рассмотрены и признаны необоснованными;
- **10** жалоб – рассмотрены и признаны обоснованными;
- **2** жалобы – рассмотрены и признаны частично обоснованными.

2. Сведения о типовых нарушениях законодательства о контрактной системе в сфере закупок при проведении контрольных мероприятий за I полугодие 2019 года³

Комитетом государственного и финансового контроля Мурманской области (далее - КГФК) в 1 полугодии 2019 года проведено 22 контрольных мероприятия по соблюдению требований Закона № 44-ФЗ (5 плановых, 17 внеплановых):

- 12 проверок главных распорядителей средств областного бюджета и их подведомственных учреждений (далее – государственные заказчики);
- 10 проверок заказчиков муниципальных образований Мурманской области (далее – муниципальные заказчики)⁴.

По результатам проверок государственных и муниципальных заказчиков Мурманской области было выявлено 445 нарушений законодательства в сфере закупок:

Виды нарушений	Количество нарушений			
	Государственные заказчики		Муниципальные заказчики	
	2019 (шт.)	Доля (%)	2019 (шт.)	Доля (%)
Нарушения при планировании закупок	73	20,20 %	0	0,00%
Нарушения установленного порядка	41	11,30 %	7	8,40 %

³ По информации Комитета государственного и финансового контроля Мурманской области

⁴ Осуществляется контроль в сфере закупок по поступившей в КГФК информации о нарушениях Закона № 44-ФЗ, за исключением контроля, предусмотренного частью 8 статьи 99 Закона № 44-ФЗ

Виды нарушений	Количество нарушений			
	Государственные заказчики		Муниципальные заказчики	
	2019 (шт.)	Доля (%)	2019 (шт.)	Доля (%)
осуществления закупок				
Нарушения при заключении, исполнении контракта	168	46,40 %	76	91,60 %
Иные нарушения	80	22,10 %	0	0,00 %
ИТОГО:	362		83	

2.1. Основные нарушения при планировании закупок

а) нарушения требований к обоснованию закупок и правил нормирования (**15,00 %**):

- включение в план-график закупок НМЦК, в отношении которой отсутствует или не соответствует требованиям, установленным законодательством о контрактной системе в сфере закупок - **7,00 %**;

- нарушение ведения формы плана закупок и плана - графика закупок (в т.ч. формирование планов – графиков закупок осуществляется не в соответствии с планом закупок (объем финансового обеспечения для осуществления закупок, включенный в план-график закупок, не соответствует объему финансового обеспечения для осуществления закупок, включенных в план закупок)) – **5,60 %**;

- объект закупки сформирован без учета требований к закупаемым заказчиками товарам, работам, услугам (в том числе предельной цены товаров, работ, услуг), (превышение установленных нормативных затрат в отношении предельных цен товаров, закупаемых для нужд заказчиков) - **0,90 %**;

- в форме обоснования закупок при формировании и утверждении плана закупок отсутствует наименование, дата принятия и номер утвержденного в соответствии со статьей 19 Закона 44-ФЗ нормативного правового акта, устанавливающего требования к отдельным видам закупаемых товаров, работ, услуг - **0,70 %**;

б) нарушение сроков размещения в ЕИС планов закупок, планов-графиков закупок – **1,40 %**.

2.2. Основные нарушения установленного порядка осуществления закупок

а) утверждение документации о закупке, определение содержания извещения о проведении запроса котировок с нарушениями установленных требований – **9,40 %**.

Одним из наиболее распространенных нарушений в данном направлении является утверждение заказчиком документации о закупке, в которой установлены антидемпинговые меры, требования к банковской гарантии, предоставляемой в качестве обеспечения исполнения контракта, не соответствующие требованиям законодательства о контрактной системе в сфере закупок.

б) нарушения, связанные с несвоевременным размещением извещения об осуществлении закупок в ЕИС, - **0,70 %**.

в) выбор способа осуществления закупки с нарушением установленных требований законодательства о контрактной системе в сфере закупок – **0,70 %**.

2.3. Основные нарушения при заключении, исполнении контракта

а) несвоевременное направление сведений и документов о заключении, изменении и исполнении контрактов (включая документ о приемке поставленного товара, выполненной работы, оказанной услуги) в федеральный орган исполнительной власти, осуществляющий правоприменительные функции по кассовому обслуживанию исполнения бюджетов бюджетной системы Российской Федерации, для их размещения в реестре контрактов в ЕИС – **33,0 %**.

б) нарушения, связанные с исполнением контракта, в том числе при приемке поставленного товара, выполненной работы (ее результатов), оказанной услуги – **4,9 %**.

Наиболее распространенными нарушениями в данном направлении являются следующие:

- приемка поставленного товара, работы (услуги) осуществляется не в соответствии с условиями контракта;

- приемка поставленного товара, работы (услуги) осуществляется заказчиком с нарушением порядка, установленного контрактом;

- экспертиза результатов, предусмотренных контрактом, заказчиком не проводится или проводится формально.

- в) нарушения, связанные с изменением существенных условий контракта - **3,6 %**.
- г) заключение контракта с нарушением объявленных условий определения поставщика – **2,2 %**.
- д) заключение контрактов позже даты начала их исполнения – **1,8 %**.

2.4. Иные нарушения

К иным нарушениям законодательства о контрактной системе в сфере закупок в основном отнесены следующие:

- в договорах, заключенных на основании пунктов 4 и 5 части 1 статьи 93 Закона № 44-ФЗ, не указан идентификационный код закупки;
 - договоры не содержат информацию о том, что цена договора является твердой и определяется на весь срок его исполнения, изменение условий договора при его исполнении, за исключением случаев, предусмотренных Законом 44-ФЗ, не допускается;
 - несвоевременное отражение в регистрах бухгалтерского учета выполненных работ (ее результата) или оказанной услуги;
 - договоры, заключенные на основании пункта 4 части 1 статьи 93 Закона 44-ФЗ, не содержат существенных условий их исполнения, а именно: не установлены сроки поставки товара (выполнения работ, оказания услуг).
-