

**РЕЗУЛЬТАТЫ МОНИТОРИНГА ПРИМЕНЕНИЯ  
ФЕДЕРАЛЬНОГО ЗАКОНА ОТ 5 АПРЕЛЯ 2013 ГОДА № 44-ФЗ  
«О КОНТРАКТНОЙ СИСТЕМЕ В СФЕРЕ ЗАКУПОК ТОВАРОВ, РАБОТ, УСЛУГ  
ДЛЯ ОБЕСПЕЧЕНИЯ ГОСУДАРСТВЕННЫХ И МУНИЦИПАЛЬНЫХ НУЖД»  
ПО ИТОГАМ 2018 ГОДА**

**I. ОСНОВНЫЕ ПОКАЗАТЕЛИ**

1. За 2018 год в единой информационной системе в сфере закупок (далее – ЕИС) для обеспечения государственных нужд Мурманской области размещено **8 533** извещения на сумму **19 145 338,80** тыс. рублей, **42** извещения на сумму **147 930,56** тыс. рублей для муниципальных нужд (закупки, осуществляемые за счет субсидий), **1** извещение о проведении совместного аукциона на сумму **72 009,42** тыс. рублей для нужд субъектов Российской Федерации.

2. В отчетном периоде **926** заявок на закупку объединены в **180** совместных аукционов на общую сумму **283 050,65** тыс. рублей.

3. Общий объем заключенных контрактов составил в количественном выражении **33 605** на общую сумму **13 739 424,33** тыс. рублей. (без учета контрактов, сведения о которых не подлежат размещению в реестре контрактов, заключенных заказчиками), из которых:

- **26 152** контракта с единственным поставщиком на основании части 1 статьи 93 Федерального закона от 05.04.2013 № 44-ФЗ «О контрактной системе в сфере закупок товаров, работ, услуг для обеспечения государственных и муниципальных нужд» (далее - Закон № 44-ФЗ) на общую сумму **1 983 251,77** тыс. рублей (за исключением контрактов, заключенных по результатам несостоявшихся процедур);

- **7 411** контрактов по результатам проведения конкурентных процедур на общую сумму **11 586 290,18** тыс. рублей (в том числе **3 694** контракта с единственным поставщиком на основании пунктов 25 – 25.3 части 1 статьи 93 Закона № 44-ФЗ на общую сумму **8 802 436,64** тыс. рублей);

- **31** контракт по результатам проведения конкурентных процедур для муниципальных нужд (закупки, осуществляемые за счет субсидий) на общую сумму **97 872,96** тыс. рублей;

- **11** контрактов по результатам проведения совместного аукциона для нужд субъектов Российской Федерации на общую сумму **72 009,42** тыс. рублей.

4. По результатам заключенных контрактов экономия бюджетных средств составила:

- для нужд региона **692 614,57** тыс. рублей (**5,64** %);

- для муниципальных нужд **5 396,34** тыс. рублей (**5,23** %).

5. Среднее количество участников закупок на торгах составило **2,84**, что в сравнении с общероссийским показателем является выше среднего.

6. Преобладающим конкурентным способом определения поставщика (подрядчика, исполнителя) является электронный аукцион, доля которого составила **71,22** % от общего количества размещенных в ЕИС извещений.

**II. ПЛАНИРОВАНИЕ ЗАКУПОК**

**1. Исполнение требований законодательства о контрактной системе в части планирования**

Результат мониторинга за 2018 год показал, что **160** государственными заказчиками Мурманской области размещены в ЕИС планы закупок в период с **24.10.2017** по **22.02.2018** и планы-графики закупок в период с **27.10.2017** по **01.03.2018**.

Количество внесенных изменений одним заказчиком в план-график закупок в среднем составило **63** раза.

Основными причинами внесения изменений в планы-графики закупок стали:

- возникновение обстоятельств, предвидеть которые на дату утверждения плана-графика закупок было невозможно (**51,15 %**);

- образовавшаяся экономия от использования в текущем финансовом году бюджетных ассигнований в соответствии с законодательством Российской Федерации (**16,44 %**);

- отмена заказчиком закупки, предусмотренной планом-графиком закупок (**13,56 %**);

- изменение планируемой даты начала осуществления закупки, сроков и (или) периодичности приобретения товаров, выполнения работ, оказания услуг, способа определения поставщика (подрядчика, исполнителя), этапов оплаты и (или) размера аванса, срока исполнения контракта (**9,08 %**);

- изменение объема и (или) стоимости планируемых к приобретению товаров, работ, услуг, выявленное в результате подготовки к осуществлению закупки, вследствие чего поставка товаров, выполнение работ, оказание услуг в соответствии с начальной (максимальной) ценой контракта, предусмотренной планом-графиком закупок, становится невозможной (**6,96 %**);

- *иные случаи, установленные высшим исполнительным органом государственной власти субъекта Российской Федерации, местной администрацией в порядке формирования, утверждения и ведения планов-графиков закупок* (**2,76 %**);

- *реализация решения, принятого заказчиком по итогам обязательного общественного обсуждения закупки* (**0,02%**);

- выдача предписания органами контроля, определенными статьей 99 Закона № 44-ФЗ, в том числе об аннулировании процедуры определения поставщиков (подрядчиков, исполнителей) (**0,02%**).

Комитет государственных закупок Мурманской области (далее – Комитет) отмечает, что перечень случаев, по которым заказчик может вносить изменения в план-график закупок, утвержденный постановлением Правительства Мурманской области от 23.11.2015 № 536-ПП «Об утверждении порядка формирования, утверждения и ведения планов-графиков закупок товаров, работ, услуг для обеспечения государственных нужд Мурманской области», не содержит причины: «иные случаи, установленные высшим исполнительным органом государственной власти субъекта Российской Федерации, местной администрацией в порядке формирования, утверждения и ведения планов-графиков закупок», а следовательно не может быть выбран заказчиками в качестве основания для внесения изменений в план-график закупок. Однако заказчики 15 органов исполнительной власти Мурманской области по-прежнему выбирают в качестве основания внесения изменений указанный пункт.

Одним заказчиком при внесении изменений в план-график закупок по электронному аукциону начальной (максимальной) ценой контракта **43,44** тыс. рублей использована причина: «реализация решения, принятого заказчиком по итогам обязательного общественного обсуждения закупки». В соответствии с постановлением Правительства РФ от 22.08.2016 № 835 «Об утверждении Правил проведения обязательного общественного обсуждения закупок товаров, работ, услуг для обеспечения государственных и муниципальных нужд» обязательное общественное обсуждение проводится в случае осуществления закупок при начальной (максимальной) цене контракта более **1** млрд рублей.

### **III. ОПРЕДЕЛЕНИЕ ПОСТАВЩИКА (ПОДРЯДЧИКА, ИСПОЛНИТЕЛЯ)**

#### **1. Количество опубликованных извещений**

За отчетный период Комитетом в ЕИС опубликовано **6 216** извещений об осуществлении закупок на общую сумму **18 060 323,59** тыс. рублей, из них для региональных нужд **6 173** извещения на сумму **17 840 383,61** тыс. рублей, для муниципальных нужд **42** на сумму **147 930,56** тыс. рублей, для нужд субъектов Российской Федерации **1** совместный аукцион на сумму **72 009,42** тыс. рублей.

Самостоятельно заказчиками Мурманской области размещено **2 360** извещений об осуществлении закупок на общую сумму **1 304 955,19** тыс. рублей, включая закупки у единственного поставщика (подрядчика, исполнителя) по которым заказчики размещают в ЕИС извещения.

## Доли опубликованных извещений по итогам 2018 года

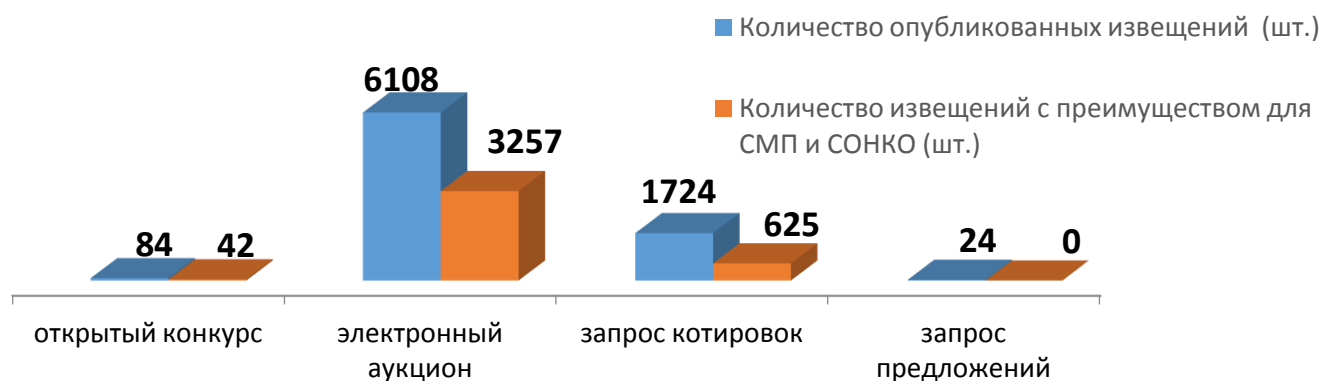


### Количественные показатели опубликованных извещений конкурентными способами с разбивкой по способам определения поставщика (подрядчика, исполнителя), начальной (максимальной) цене контракта.

№ п/п	Способ определения поставщика (подрядчика исполнителя)	Всего опубликовано извещений		Извещения с преимуществом, ограничением для СМП и СОНКО		Средняя цена одной объявленной конкурентной закупки (тыс. руб.)
		Количество (шт.)	Суммарное значение Н(М)ЦК (тыс. руб.)	Количество (шт.)	Суммарное значение Н(М)ЦК (тыс. руб.)	
1.	открытый конкурс	81 (106 лотов)	867 757,82	40 (41 лота)	144 198,84	10 713,06
2.	открытый конкурс в электронной форме	1 (1 лот)	575,00	1 (1 лот)	575,00	575,00
3.	открытый конкурс (муниципальные заказчики)	1 (1 лот)	7 053,80	1 (1 лот)	7 053,80	7 053,80
4.	конкурс с ограниченным участием	1 (1 лот)	219 595,39	0	0	219 595,39
5.	электронный аукцион	6 066	16 676 437,36	3 239	2 952 221,57	2 749,16
6.	электронный аукцион (муниципальные заказчики)	41	140 876,76	18	33 445,18	3 436,02
7.	электронный аукцион (заказчики субъектов РФ)	1	72 009,42	0	0	72 009,42
8.	запрос котировок	1 714	359 023,24	624	116 230,78	209,47
9.	запрос котировок в электронной форме	10	1 664,63	1	446,91	100,75
10.	запрос предложений	23	40 839,97	0	0	1 775,65

11.	запрос предложений в электронной форме	1	35 178,07	0	0	35 178,07
<b>ИТОГО по способам определения поставщика (подрядчика, исполнителя)</b>		<b>7 940</b>	<b>18 421 011,46</b>	<b>3 924</b>	<b>3 254 172,08</b>	<b>2 320,03</b>

### Количество опубликованных извещений по итогам 2018 года



Средняя цена одной объявленной конкурентной закупки по итогам 2018 года составила **2 320,03** тыс. руб.

## 2. Информация об опубликованных извещениях для заключения контракта с единственным поставщиком (подрядчиком, исполнителем) с разбивкой по основаниям для заключения контракта

За отчетный период заказчиками опубликовано **636** извещений о заключении контракта с единственным поставщиком (подрядчиком, исполнителем) (далее – единственный поставщик) на общую сумму **944 267,32** тыс. рублей по следующим основаниям (% от общего количества опубликованных извещений для заключения контракта с единственным поставщиком):

- пункт 8 части 1 статьи 93 Закона № 44-ФЗ (**58,65** %);
- пункт 1 части 1 статьи 93 Закона № 44-ФЗ (**29,56** %);
- пункт 6 части 1 статьи 93 Закона № 44-ФЗ (**8,64** %);
- пункт 2 части 1 статьи 93 Закона № 44-ФЗ (**1,42** %);
- пункт 3 части 1 статьи 93 Закона № 44-ФЗ (**0,94** %);
- пункт 11 части 1 статьи 93 Закона № 44-ФЗ (**0,47** %);
- пункт 13 части 1 статьи 93 Закона № 44-ФЗ (**0,16** %);
- пункт 19 части 1 статьи 93 Закона № 44-ФЗ (**0,16** %).

## IV. АНАЛИЗ РЕЗУЛЬТАТОВ ОПРЕДЕЛЕНИЯ ПОСТАВЩИКА (ПОДРЯДЧИКА, ИСПОЛНИТЕЛЯ)

### 1. Анализ несостоявшихся процедур определения поставщиков (подрядчиков, исполнителей)

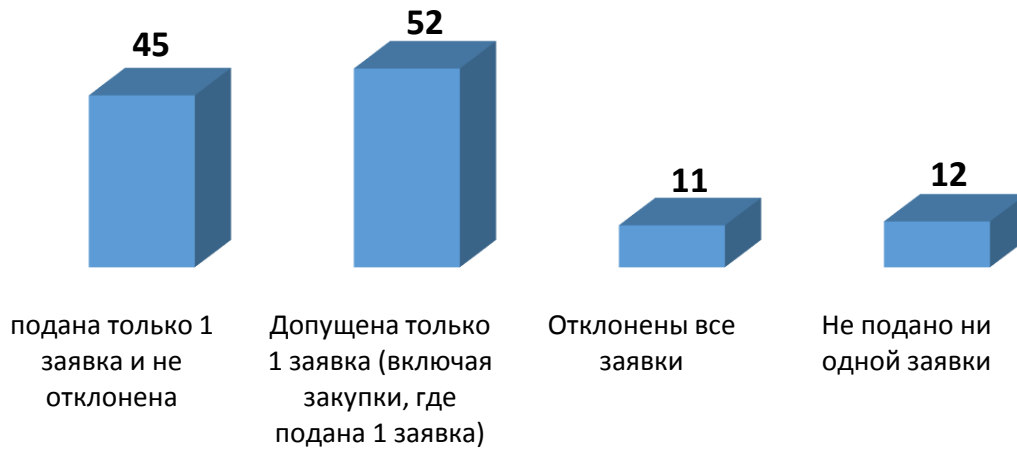
По итогам закупочной деятельности за 2018 год несостоявшимися признаны **4 479** закупок, осуществленных для обеспечения региональных нужд, общим объемом **13 946 205,38** тыс. рублей.

Доля несостоявшихся процедур от общего количества и суммы завершенных процедур составила **57,13** % и **79,82** % соответственно.

На диаграммах ниже отражены сведения об объеме несостоявшихся по результатам 2018 года процедур определения поставщика (подрядчика, исполнителя) в разбивке по причинам признания процедур несостоявшимися и в разрезе способов определения поставщика.

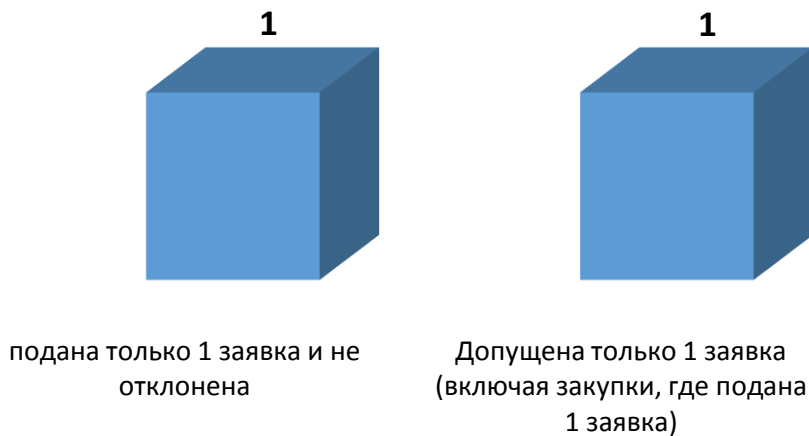
### ОТКРЫТЫЙ КОНКУРС (ЛОТЫ)

(общее кол-во несостоявшихся лотов: 75)



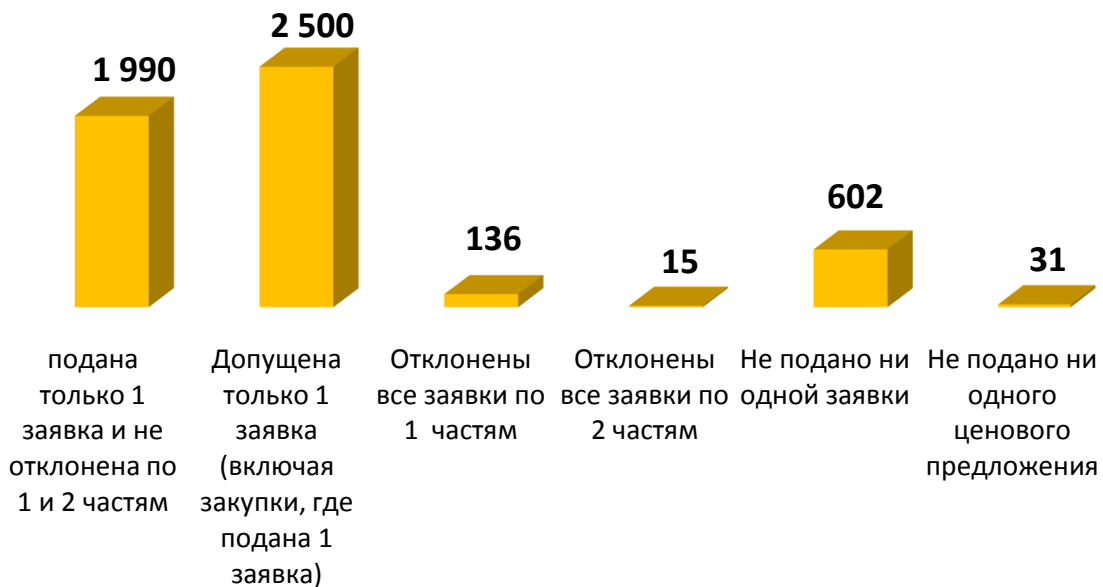
### ОТКРЫТЫЙ КОНКУРС В ЭЛЕКТРОННОЙ ФОРМЕ

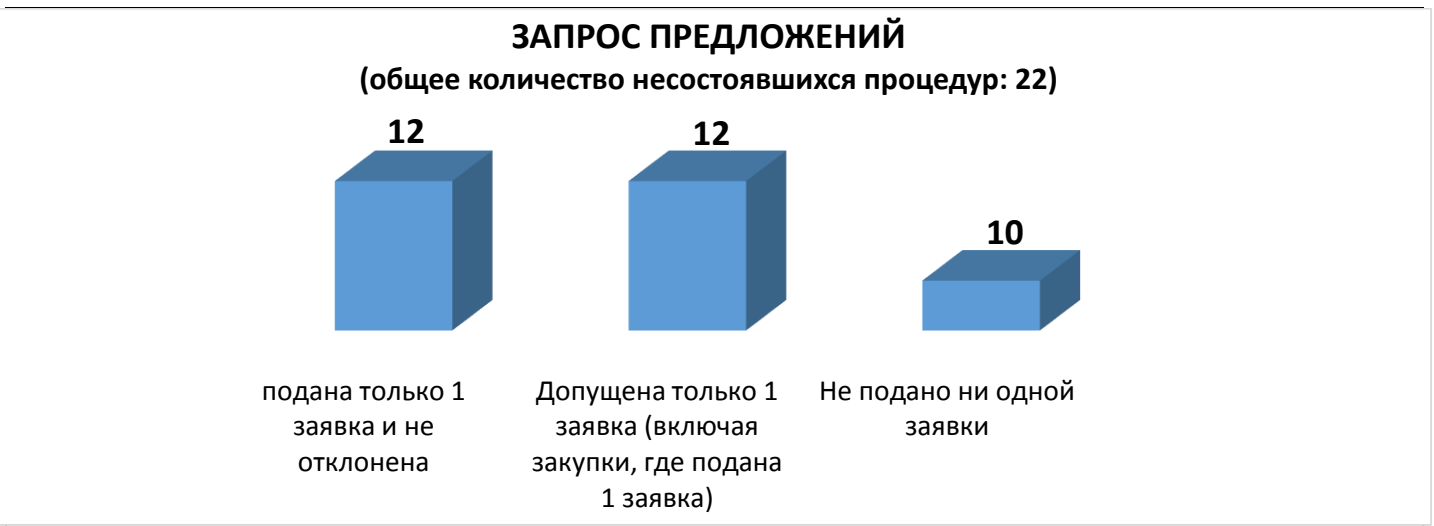
(общее количество несостоявшихся процедур: 1)



### ЭЛЕКТРОННЫЙ АУКЦИОН

(общее количество несостоявшихся процедур: 3 284)

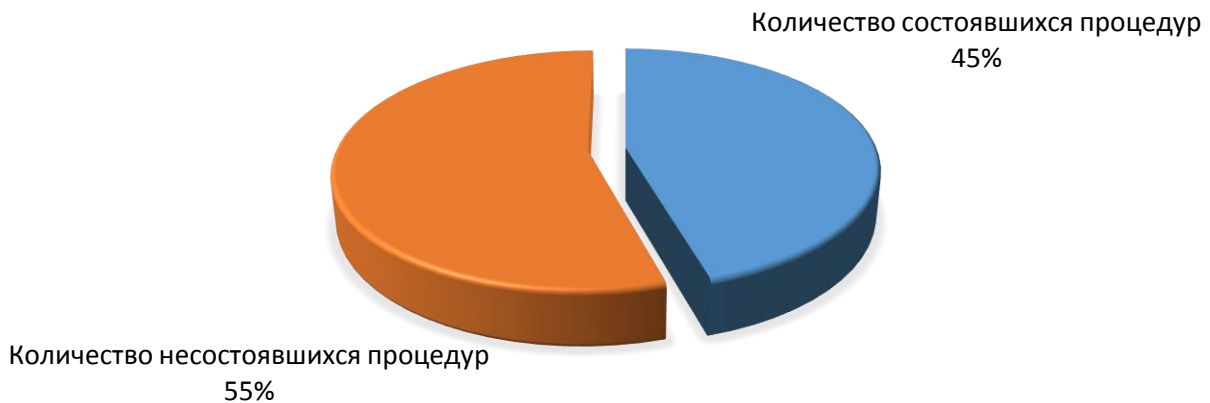




76,47 % от общего объема несостоявшихся процедур (61,03 % в суммарном выражение) не состоялись по причине подачи или допуска одной заявки. Существенную долю (73,30 %) в общем количестве несостоявшихся процедур определения поставщика (подрядчика, исполнителя) составили электронные аукционы.



### ЭЛЕКТРОННЫЙ АУКЦИОН



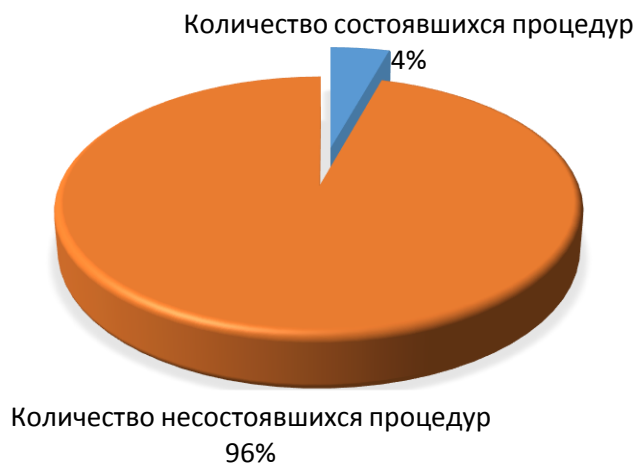
### ЗАПРОС КОТИРОВОК



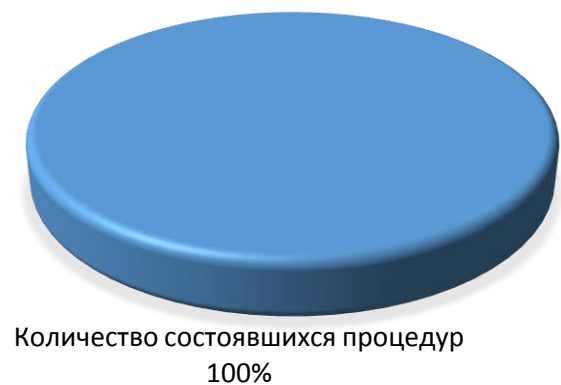
### ЗАПРОС КОТИРОВОК В ЭЛЕКТРОННОЙ ФОРМЕ



### ЗАПРОС ПРЕДЛОЖЕНИЙ



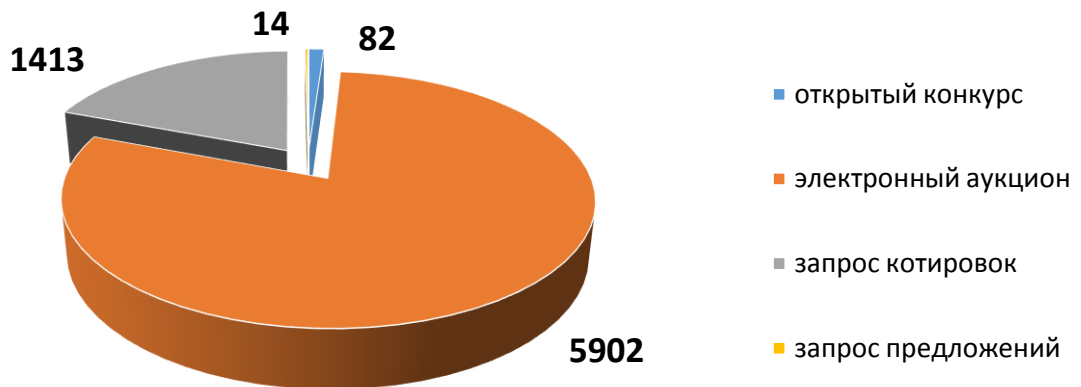
### ЗАПРОС ПРЕДЛОЖЕНИЙ В ЭЛЕКТРОННОЙ ФОРМЕ



## 2. Анализ заключенных контрактов по результатам проведенных конкурентных процедур

В 2018 году по итогам конкурентных процедур для региональных нужд заключено **7 411** контрактов общим объемом **11 586 290,18** тыс. рублей. Средняя цена контракта в отчетном периоде составила **1 563,39** тыс. рублей.

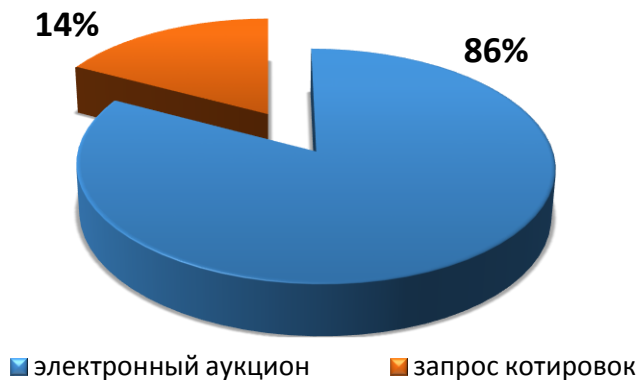
### Количество заключенных контрактов ( 7 411 шт.)



### 3. Анализ сведений о расторгнутых контрактах, заключенных в отчетном периоде

В отчетном периоде расторгнуто по соглашению сторон **363** контракта общим объемом **305 715,97** тыс. рублей, из них **313** на сумму **295 991,32** тыс. рублей (сумма фактической оплаты – **227 004,46** тыс. рублей), заключенных по результатам электронного аукциона, и **50** на сумму **9 724,65** тыс. рублей (сумма фактической оплаты – **5 557,49**), заключенных по результатам запроса котировок.

#### РАСТОРГНУТЫЕ КОНТРАКТЫ (ПО СОГЛАШЕНИЮ СТОРОН)



#### РАСТОРГНУТЫЕ КОНТРАКТЫ В ОДНОСТОРОННЕМ ПОРЯДКЕ



Неэффективными в отчетном периоде могут быть признаны **6** контрактов, заключенных по результатам электронного аукциона, и **3** контракта, заключенных по результатам запроса котировок, которые расторгнуты заказчиками в одностороннем порядке. Соответственно, проведение таких процедур не обеспечило отбор квалифицированных поставщиков, способных исполнить контракт с заданными целями.

№ п/п	Наименование заказчика	Предмет закупки	НМЦК (тыс. руб.)	Цена контракта (тыс. руб.)	Наименование поставщика
1.	ГБУЗ «Мурманская областная детская клиническая больница»	Поставка запасных частей к аппаратам реанимационного отделения	2 691,89	2 624, 59	ООО «Евромед» (ИНН: 6686096865)



2.	ГБОУЗ «Центральная районная больница ЗАТО г.Североморск»	Выполнение работ по разработке проектной документации по объекту: «Капитальный ремонт помещений ГОБУЗ «ЦРБ ЗАТО г. Североморск».	1 210,00	894,95	ООО «Северный морской проектный институт» (ИНН: 5190193910)
3.	Министерство здравоохранения Мурманской области	Поставка лекарственного препарата сунитиниб	647,25	647,25	ООО «Фармацевтические инновации» (ИНН: 2130077777)
4.	ГОБУ «Управление по обеспечению деятельности Правительства Мурманской области»	Поставка спецодежды и средств индивидуальной защиты	156,50	156,50	ООО «ВИТА» (ИНН: 3665095640)
5.	ГОБУ «Управление по обеспечению деятельности Правительства Мурманской области»	Выполнение работ по монтажу автоматической пожарной сигнализации и системы оповещения и управления эвакуацией людей при пожаре в административном здании	3 450,00	3 450,00	ООО «ПЭК» (ИНН: 7811620600)
6.	Министерство природных ресурсов экологии и Мурманской области	Определение местоположения береговой линии (границы водного объекта), границ водоохранных зон и прибрежных защитных полос водных объектов, расположенных в бассейне р. Воронья на территории Кольского района Мурманской области	4 308,85	988,45	ООО «КАРЕЛГЕОКОМ» (ИНН: 1001261198)
7.	ГБОУЗ «Мурманская областная клиническая больница имени П.А. Баяндина»	Выполнение работ по установке решеток на оконных проемах в зданиях ГОБУЗ «МОКБ им. П. А. Баяндина» (текущий ремонт)	333,54	296,85	ООО «АТТИКА» (ИНН: 5190069550)

8.	ГОБУСОН «Мурманский центр социальной помощи семье и детям»	Поставка хозяйственных товаров	20,07	13,49	ООО «УПАКОВКА» (ИНН: 5190054674)
9.	ГОБУЗ «Кольская центральная районная больница»	Ремонт помещений фельдшерско- акушерского пункта н. п. Мишуково 2	498,99	388,00	ООО «МЕРИДИАН» (ИНН: 5105010460)

По результатам расторжения контракта в одностороннем порядке включены в Реестр недобросовестных поставщиков (подрядчиков, исполнителей) (далее – Реестр):

- ООО «Евромед» (17.12.2018);
- ООО «Фармацевтические инновации» (11.12.2018).

Информация об исполнителях ООО «Северный морской проектный институт», ООО «ВИТА», ООО «ПЭК», ООО «КАРЕЛГЕОКОМ», ООО «АТТИКА», ООО «УПАКОВКА», ООО «МЕРИДИАН» в Реестре отсутствует.

#### 4. Размещение информации в реестре контрактов, заключенных заказчиками, и отчете об исполнении контракта

В ходе проведения выборочного мониторинга информации, содержащейся в реестре контрактов ЕИС, включенной заказчиками 8 исполнительных органов государственной власти Мурманской области, выявлены признаки нарушения требований действующего законодательства подведомственными учреждениями 8 исполнительных органов власти Мурманской области:

1. Несоблюдение срока размещения информации в реестре контрактов (ст. 103 Закона № 44-ФЗ).

2. Несоблюдение срока оплаты по контрактам (ст. 34 Закона № 44-ФЗ).

3. Нарушение срока размещения отчета об исполнении контракта (ст. 94 Закона № 44-ФЗ).

Ненаправление, несвоевременное направление информации и документов, подлежащих включению в реестр контрактов, заключенных заказчиками, влечет наложение административного штрафа на должностных лиц в размере **20** тыс. рублей (часть 2 статьи 7.31 КоАП РФ).

Неразмещение в ЕИС информации и документов, размещение которых предусмотрено в соответствии с законодательством Российской Федерации о контрактной системе в сфере закупок влечет наложение административного штрафа на должностных лиц в размере **50** тыс. рублей; на юридических лиц - **500** тыс. рублей. (часть 3 статьи 7.30 КоАП РФ).

За неисполнение, несвоевременное исполнение заказчиком обязательств, предусмотренных контрактом, Законом № 44-ФЗ предусмотрена ответственность в виде штрафов и пеней.

## V. ЭКОНОМИЯ БЮДЖЕТНЫХ СРЕДСТВ

Общий объем экономии за отчетный период по итогам заключенных контрактов для обеспечения региональных нужд составил:

№ п/п	Способ определения поставщика (подрядчика, исполнителя)	Суммарное значение Н(М)ЦК по процедурам, которые привели к заключению контракта (руб.)	Сумма по контрактам (руб.)	Экономия по контрактам (руб.)	Экономия в относительном выражении (%)
1.	открытый конкурс	742 920 450,58	681 942 593,13	60 977 857,45	8,21 %

2.	открытый конкурс в электронной форме	575 000,00	550 000,00	25 000,00	4,35 %
3.	электронный аукцион	11 160 442 735,25	10 567 762 021,94	592 680 713,31	5,31 %
4.	запрос котировок	302 587 914,48	264 327 969,51	38 259 944,97	12,64 %
5.	запрос котировок в электронной форме	1 664 626,13	1 435 717,31	228 908,82	13,75 %
6.	запрос предложений	36 006 244,93	35 801 367,78	204 877,15	0,57 %
7.	запрос предложений в электронной форме	35 178 066,00	34 940 800,00	237 266,00	0,67 %
<b>ИТОГО:</b>		<b>12 279 375 037,37</b>	<b>11 586 760 469,67</b>	<b>692 614 567,70</b>	<b>5,64 %</b>

## VI. АНАЛИЗ ПРОВЕДЕНИЯ СОВМЕСТНЫХ АУКЦИОНОВ В ЭЛЕКТРОННОЙ ФОРМЕ

В отчетном периоде **926** заявок на закупку объединены в **180** извещений на проведение совместных аукционов на общую сумму **283 050,65** тыс. рублей из них 115 извещений о закупках, участниками которых могут быть только СМП и СОНКО, общим объемом **157 461,39** тыс. рублей.

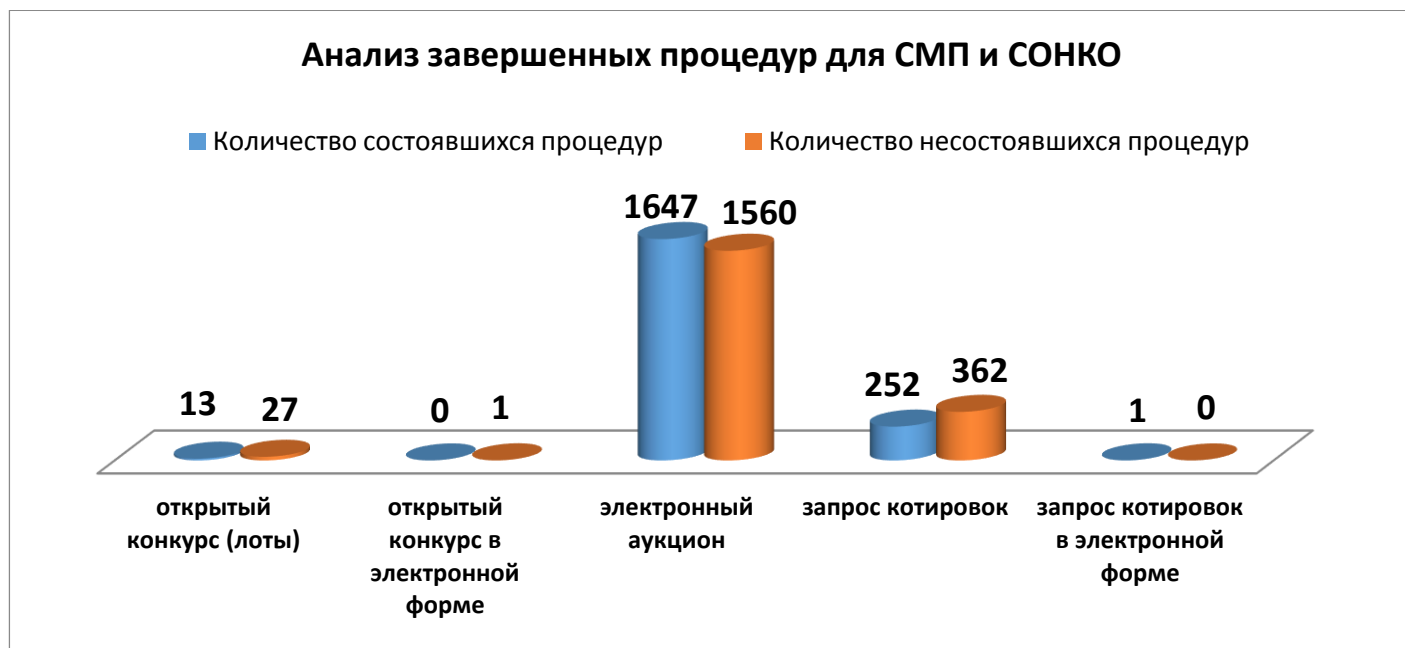
Доля несостоявшихся процедур от общего количества и объема завершенных процедур составила **43,33 %** в количественном и **36,98 %** в суммарном выражении.

По итогам осуществления закупок заключено **815** контрактов на сумму **168 583,06** тыс. рублей. Объем экономии денежных средств по результатам заключенных контрактов – **45 313,64** тыс. рублей (**21,18 %**).

## VII. ОБЪЕМ ЗАКУПОК У СМП И СОНКО<sup>1</sup>

По итогам 2018 года для региональных нужд размещено **3 905** извещений о закупках, участниками которых могут быть только СМП и СОНКО, общим объемом **3 213 673,10** тыс. рублей. Средняя цена извещений таких закупок составила **822,96** тыс. рублей.

Основное количество закупок у СМП и СОНКО осуществляется путем проведения электронных аукционов **82,54 %** в количественном и **90,72 %** в суммарном выражении.



По итогам осуществления закупок для обеспечения региональных нужд с ограничениями для СМП и СОНКО заключено **3 835** контрактов на сумму **2 648 935,99** тыс. рублей.

Средняя цена заключенного контракта составила **690,73** тыс. рублей.

Объем экономии денежных средств по результатам заключенных контрактов с СМП и СОНКО для региональных нужд – **313 606,23** тыс. рублей, что составляет **10,59 %** от общего объема закупок у

<sup>1</sup> Субъекты малого предпринимательства и социально ориентированные некоммерческие организации.

СМП и СОНКО. В сравнении с общим показателем экономии по региону указанный показатель выше на **4,95 %**.

### VIII. ОБЪЕМ ЗАКУПОК У ЕДИНСТВЕННОГО ПОСТАВЩИКА

Общий объем контрактов, заключенных с единственным поставщиком по результатам 2018 года составил:

- **26 152** контракта на общую сумму **1 983 251,77** тыс. рублей (**87,62 %** от общего количества заключенных контрактов с единственным поставщиком) без учета контрактов, заключенных по результатам несостоявшихся процедур;

- **3 694** контракта на общую сумму **8 802 436,64** тыс. рублей (**12,38 %** от общего количества заключенных контрактов с единственным поставщиком) заключенных по результатам несостоявшихся конкурентных процедур.

За отчетный период заключено контрактов у единственного поставщика (подрядчика, исполнителя) без учета контрактов, заключенных по результатам несостоявшихся процедур:

№ п/п	Основание для заключения контракта с единственным поставщиком (подрядчиком, исполнителем)	Количество заключенных контрактов (шт.)	Суммарное значение цены контракта (руб.)
<b>Закупки у единственного поставщика (подрядчика, исполнителя) по которым заказчику не требуется публиковать извещение об осуществлении закупки и не требуется размещение информации в реестре контрактов</b>			
1.	п. 4 ч. 1 ст. 93 Закона № 44-ФЗ	23 318	371 794 844,50
2.	п. 5 ч. 1 ст. 93 Закона № 44-ФЗ	1875	98 956 164,81
3.	п. 23 ч. 1 ст. 93 Закона № 44-ФЗ	90	13 095 724,40
<b>ИТОГО:</b>		<b>25 283</b>	<b>483 846 733,71</b>
<b>Закупки у единственного поставщика (подрядчика, исполнителя) по которым заказчику не требуется публиковать извещение об осуществлении закупки в ЕИС</b>			
1.	п. 9 ч. 1 ст. 93 Закона № 44-ФЗ	12	58 601 050,52
2.	п. 22 ч. 1 ст. 93 Закона № 44-ФЗ	20	3 327 757,99
3.	п. 26 ч. 1 ст. 93 Закона № 44-ФЗ	25	13 779 335,00
4.	п. 28 ч. 1 ст. 93 Закона № 44-ФЗ	2	386 100,00
5.	п. 29 ч. 1 ст. 93 Закона № 44-ФЗ	111	537 427 838,39
6.	п. 32 ч. 1 ст. 93 Закона № 44-ФЗ	64	96 545 265,72
7.	п. 33 ч. 1 ст. 93 Закона № 44-ФЗ	85	3 547 064,63
8.	п. 53 ч. 1 ст. 93 Закона № 44-ФЗ	1	2 124 000,00
<b>ИТОГО:</b>		<b>320</b>	<b>715 738 412,25</b>
<b>Закупки у единственного поставщика (подрядчика, исполнителя) по которым заказчики размещают в ЕИС извещение</b>			
1.	п. 1 ч. 1 ст. 93 Закона № 44-ФЗ	161	281 544 086,61
2.	п. 2 ч. 1 ст. 93 Закона № 44-ФЗ	9	4 770 596,05
3.	п. 3 ч. 1 ст. 93 Закона № 44-ФЗ	6	1 607 516,90
4.	п. 6 ч. 1 ст. 93 Закона № 44-ФЗ	45	14 931 898,31
5.	п. 8 ч. 1 ст. 93 Закона № 44-ФЗ	323	475 848 097,03
6.	п. 11 ч. 1 ст. 93 Закона № 44-ФЗ	3	4 753 427,00
7.	п. 13 ч. 1 ст. 93 Закона № 44-ФЗ	1	44 000,00
9.	п. 19 ч. 1 ст. 93 Закона № 44-ФЗ	1	167 000,00
<b>ИТОГО:</b>		<b>549</b>	<b>783 666 621,90</b>

## IX. АНАЛИЗ ОСУЩЕСТВЛЕНИЯ ЗАКУПОК ЗА СЧЕТ СУБСИДИЙ, ВЫДЕЛЕННЫХ МУНИЦИПАЛЬНЫМ ОБРАЗОВАНИЯМ

В отчетном периоде Комитетом в ЕИС размещено:

- **41** извещение о проведении аукциона в электронной форме на сумму **140 876,76** тыс. рублей для нужд **9** муниципальных заказчиков, из которых **18** извещений о закупках, участниками которых могут быть только СМП и СОНКО, на сумму **33 445,18** тыс. рублей;

- **1** извещение о проведении открытого конкурса, участниками которых могут быть только СМП и СОНКО, на сумму **7 053,80** тыс. рублей для нужд МБУ «Административно-хозяйственное и транспортное обслуживание» ЗАТО г. Североморск.

Доля несостоявшихся процедур от общего количества и суммы завершенных процедур по итогам 2018 года составила **78,57 %** и **78,16 %** соответственно.



Среднее количество поданных заявок на участие в закупках в отчетном периоде составило в среднем **2** на одну процедуру определения поставщика.

По результатам проведенных процедур заключен **31** контракт на общую сумму **97 872,96** тыс. рублей, в том числе **2** контракта общим объемом **4 886,92** тыс. рублей заключены с применением антидемпинговых мер (снижение начальной (максимальной) цены контракта составило **59,29 %**).

**23** контракта на общую сумму **48 686,44** тыс. рублей заключены с представителями бизнеса Мурманской области.

Общий объем экономии по заключенным контрактам составил **5,23 %** (**5 396,34** тыс. рублей).

## X. АНАЛИЗ ПРОВЕДЕНИЯ СОВМЕСТНОГО АУКЦИОНА В ЭЛЕКТРОННОЙ ФОРМЕ ДЛЯ НУЖД СУБЪЕКТОВ РОССИЙСКОЙ ФЕДЕРАЦИИ

В отчетном периоде Комитетом размещен **1** аукцион в электронной форме для нужд **11** заказчиков субъектов Российской Федерации на общую сумму **72 009,42** тыс. рублей.

Количество поданных заявок на участие в закупке – **3**.

**11** контрактов заключено по результатам несостоявшейся процедуры на общую сумму **72 009,42** тыс. рублей.

## XI. АНТИДЕМПИНГОВЫЕ МЕРЫ

В отчетном периоде по результатам проведения процедур определения поставщика (подрядчика, исполнителя) с применением антидемпинговых мер было заключено **1 611** контрактов общим объемом **646 987,19** тыс. рублей.

Так, среднее снижение начальной (максимальной) цены контракта в рамках таких закупок составило **57,70 %**.

За 2018 год расторгнуто контрактов, заключенных с применением антидемпинговых мер:

- **84** по соглашению сторон общим объемом **28 490,59** тыс. рублей (снижение НМЦК составило в среднем **42,86** %);
- **2** в одностороннем порядке объемом **1 883,40** тыс. рублей (снижение НМЦК составило в среднем **65,87** %).

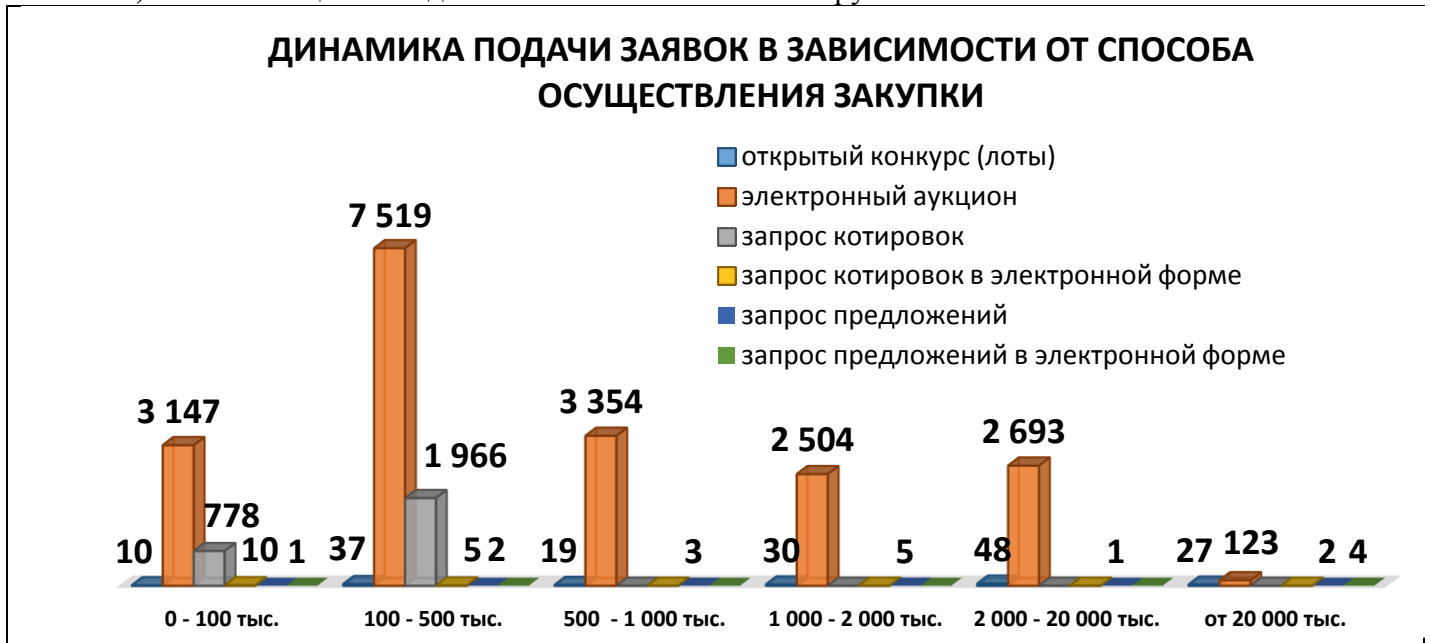
## ХII. АНАЛИЗ УЧАСТИЯ ЗАКАЗЧИКОВ В КОНКУРЕНТНЫХ ПРОЦЕДУРАХ

### 1. Среднее количество поданных заявок на участие в закупках

Среднее количество поданных заявок на участие в закупках в отчетном периоде составило в среднем **2,84** на одну процедуру определения поставщика.

Среднее количество поданных заявок на участие в закупках по итогам 2018 года в зависимости от начальной (максимальной) цены контракта составило:

- **1,99** заявки в ценовом диапазоне от **0** до **100** тыс. рублей;
- **2,92** заявки в ценовом диапазоне от **100** до **500** тыс. рублей;
- **3,53** заявки в ценовом диапазоне от **500** до **1 000** тыс. рублей;
- **3,74** заявки в ценовом диапазоне от **1 000** тыс. до **2 000** тыс. рублей;
- **3,08** заявки в ценовом диапазоне от **2 000** тыс. до **20 000** тыс. рублей;
- **1,78** заявки в ценовом диапазоне свыше **20 000** тыс. рублей.



Анализ представленных данных свидетельствует о том, что наиболее конкурентные закупки осуществляются в ценовом диапазоне от **1 000** тыс. до **2 000** тыс. рублей.

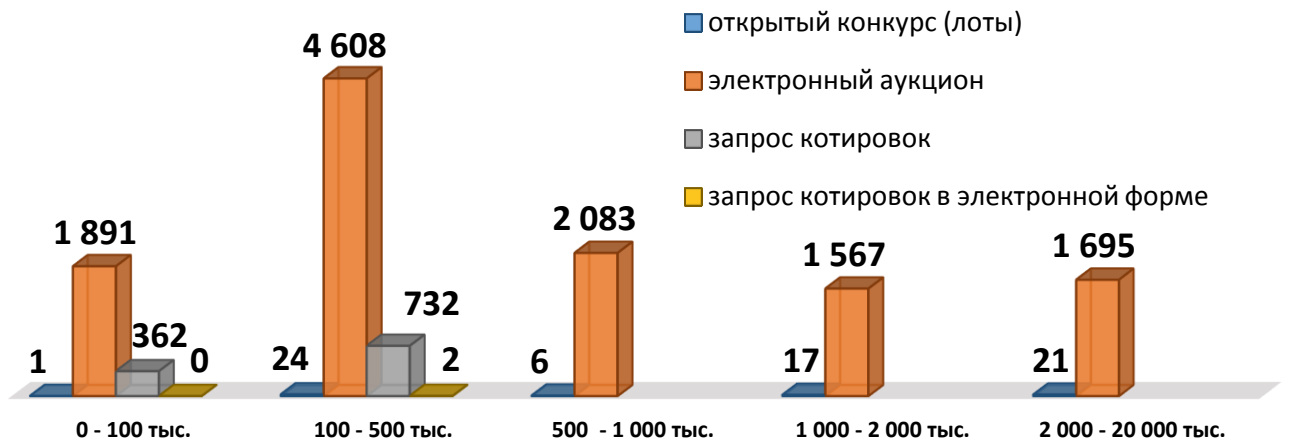
Наиболее конкурентным способом определения поставщика (подрядчика, исполнителя) за отчетный период стал электронный аукцион, на участие в котором в среднем было подано **3,22** заявки.

При проведении закупок с ограничениями для СМП и СОНКО количество заявок таких участников закупки на одну процедуру определения поставщика за 2018 год составило в среднем **3,36** заявок.

Среднее количество поданных заявок СМП и СОНКО на участие в закупках по итогам 2018 года в зависимости от начальной (максимальной) цены контракта составило:

- **2,15** заявки в ценовом диапазоне от **0** до **100** тыс. рублей;
- **3,47** заявки в ценовом диапазоне от **100** до **500** тыс. рублей;
- **4,11** заявки в ценовом диапазоне от **500** до **1 000** тыс. рублей;
- **4,48** заявки в ценовом диапазоне от **1 000** тыс. до **2 000** тыс. рублей;
- **4,12** заявки в ценовом диапазоне от **2 000** тыс. до **20 000** тыс. рублей.

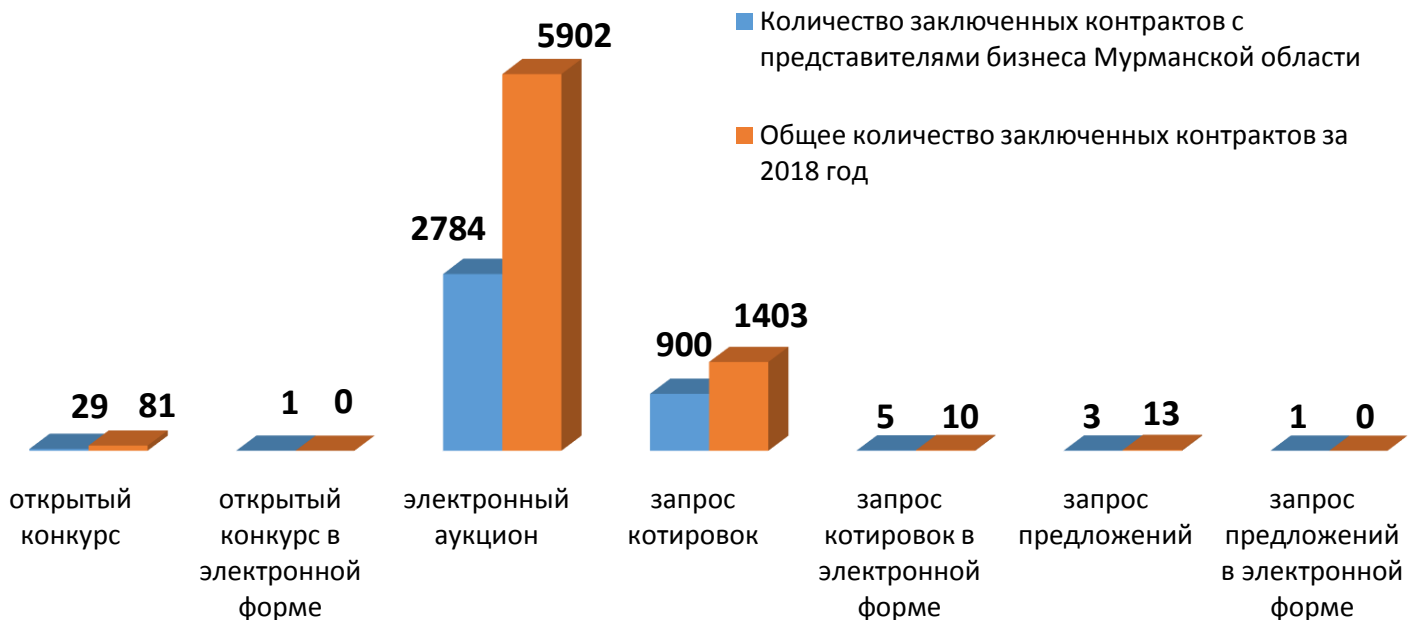
### ДИНАМИКА ПОДАЧИ ЗАЯВОК СМП И СОНКО В ЗАВИСИМОСТИ ОТ СПОСОБА ОСУЩЕСТВЛЕНИЯ ЗАКУПКИ И НАЧАЛЬНОЙ (МАКСИМАЛЬНОЙ) ЦЕНЫ КОНТРАКТА



Анализ представленных данных свидетельствует о том, что наиболее конкурентные закупки осуществляются в ценовом диапазоне от **2 000** тыс. до **20 000** тыс. рублей.

#### 2. Представительность участников Мурманской области в закупках с разбивкой по способам определения поставщика (подрядчика, исполнителя).

В отчетном периоде заключено **3 722** контракта на общую сумму **5 167 692,14** тыс. рублей с представителями бизнеса Мурманской области, что составило **50,15 %** в количественном и **44,32 %** в суммарном выражении от общего количества заключенных контрактов.



### ХІІІ. КОНТРОЛЬ В СФЕРЕ ЗАКУПОК

#### 1. Сведения о поступивших жалобах на действия (бездействие) заказчика, уполномоченного органа, уполномоченного учреждения, специализированной организации, комиссии по осуществлению закупок, ее членов, должностного лица контрактной службы, контрактного управляющего, оператора электронной площадки

Согласно сведениям из Реестра жалоб в ЕИС за отчетный период по завершённым процедурам подано **115** жалоб на действия (бездействие) заказчика, уполномоченного органа, уполномоченного учреждения, специализированной организации, комиссии по осуществлению закупок, ее членов, должностного лица контрактной службы, контрактного управляющего, оператора электронной площадки, из которых:

- **80** жалоб - рассмотрены и признаны необоснованными, предписание выдано по результатам рассмотрения 8 жалоб;
- **23** жалобы – рассмотрены и признаны обоснованными, предписание выдано по результатам рассмотрения 20 жалоб;
- **2** жалобы - возвращены заявителям (без вынесения решения);
- **3** жалобы – рассмотрены и признаны частично обоснованными, предписание выдано по результатам рассмотрения 1 жалобы;
- **7** жалоб – отозваны заявителями.

#### 2. Сведения о контрольных мероприятиях в сфере закупок в отношении главных распорядителей бюджетных средств и/или подведомственных получателей бюджетных средств Мурманской области

За 2018 год в отношении 31 ГРБС и/или подведомственных получателей бюджетных средств органами контроля проведено **69** проверок (**12** плановых и **24** внеплановые проверки, проведенных Комитетом государственного и финансового контроля Мурманской области; **1** плановая и **5** внеплановых проверок, проведенных Прокуратурой Октябрьского округа города Мурманска; **2** внеплановые проверки, проведенные Прокуратурой Первомайского округа города Мурманска; **1** внеплановая проверка, проведенная ОМВД России по Печенгскому району; **23** внеплановые проверки, проведенные УФАС России по Мурманской области; **1** внеплановая проверка, проведенная ФАС РФ), по результатам которых:

- выявлено **1083** нарушения законодательства в сфере закупок: **20,31** % нарушений в части планирования, **7,38** % нарушений в части определения поставщика (подрядчика, исполнителя) до этапа заключения контракта, **56,87** % нарушений в части заключения и исполнения контракта, иные нарушения **15,44** %;
- возбуждено **76** дел об административных правонарушениях (сумма штрафов на общую сумму **924 542,10** рублей).

### ХІV. ВЕДЕНИЕ ПРЕТЕНЗИОННОЙ И ИСКОВОЙ РАБОТЫ

Комитетом госзакупок Мурманской области проведен сбор информации о ведении претензионной и исковой работы по неисполненным, либо исполненным ненадлежащим образом контрактам (договорам) со сроком исполнения 2018 год.

Информация представлена 25 исполнительными органами государственной власти Мурманской области и учреждениями, находящимися в их ведомственной подчиненности, Территориальным фондом обязательного медицинского страхования Мурманской области, Избирательной комиссией Мурманской области, Мурманской областной Думой, Контрольно-счетной палатой Мурманской области, Уполномоченным по правам человека в Мурманской области.

Анализ представленной информации показал, что **8 193** государственных контракта имеют срок исполнения 2018 год, из них по **322** контрактам осуществлена претензионная работа, всего начислено пеней, штрафов **4 483 331,85** руб., в том числе:



- по **237** контрактам (начислено пеней, штрафов **3 288 239,66** руб.) неустойка взыскана в досудебном порядке на сумму **2 505 000,04** руб., по **3** контрактам частично взыскана неустойка в досудебном порядке в размере **350 115,22** рублей (ведется подготовка документов для направления в суд на сумму **433 124,40** руб.);

- по **72** контрактам ведется претензионная работа (начислено пеней, штрафов **695 221,59** руб.);

- по **1** контракту (начислено пеней, штрафов **7 350,74** руб.) ведется судебное разбирательство;

- по **1** контракту заказчиком выставлено требование об устранении дефектов, выявленных после начала эксплуатации установленных чугунных задвижек, поставщиком осуществлена замена товара на новый;

- по **5** контрактам (начислено пеней, штрафов **423 191,88** руб.) одностороннее расторжение контракта со стороны заказчика, включение информации о поставщике в реестр недобросовестных поставщиков (подрядчиков, исполнителей) по **3** контрактам, из них по **1** контракту взыскана неустойка в досудебном порядке в размере **262 459,07** руб., ведется подготовка документов для направления в суд на сумму **160 732,81** руб.;

- по **6** контрактам (начислено пеней, штрафов **69 327,98** руб.) ведется подготовка документов для направления в суд.

Анализ ведения претензионной работы показал:

1) увеличение доли взыскания неустойки в досудебном порядке (**76,18** % против **27,30** % по результатам 2017 года);

2) увеличение доли взыскания штрафных санкций по банковской гарантии (**27,25** % против **0,74** % по результатам 2017 года);

3) более тщательное ведение заказчиками претензионной работы на всех этапах (допретензионная работа, претензионная работа, исковое производство).

---