

**РЕЗУЛЬТАТЫ МОНИТОРИНГА ПРИМЕНЕНИЯ
ФЕДЕРАЛЬНОГО ЗАКОНА ОТ 5 АПРЕЛЯ 2013 ГОДА № 44-ФЗ
«О КОНТРАКТНОЙ СИСТЕМЕ В СФЕРЕ ЗАКУПОК ТОВАРОВ, РАБОТ,
УСЛУГ ДЛЯ ОБЕСПЕЧЕНИЯ ГОСУДАРСТВЕННЫХ И МУНИЦИПАЛЬНЫХ
НУЖД» ПО ИТОГАМ 2019 ГОДА**

ОГЛАВЛЕНИЕ

I. ОСНОВНЫЕ ПОКАЗАТЕЛИ.....	3
II. ПЛАНИРОВАНИЕ ЗАКУПОК	3
III. ЗАКУПКА ТОВАРОВ, РАБОТ, УСЛУГ ДЛЯ ОБЕСПЕЧЕНИЯ ГОСУДАРСТВЕННЫХ И МУНИЦИПАЛЬНЫХ НУЖД МУРМАНСКОЙ ОБЛАСТИ.....	4
IV. АНАЛИЗ ПРОВЕДЕНИЯ СОВМЕСТНЫХ АУКЦИОНОВ В ЭЛЕКТРОННОЙ ФОРМЕ	15
V. ОБЪЕМ ЗАКУПОК У СМП И СОНКО ДЛЯ ОБЕСПЕЧЕНИЯ ГОСУДАРСТВЕННЫХ И МУНИЦИПАЛЬНЫХ НУЖД.....	16
VI. ОБЪЕМ ЗАКУПОК У ЕДИНСТВЕННОГО ПОСТАВЩИКА.....	17
VII. АНАЛИЗ УЧАСТИЯ ПОСТАВЩИКОВ (ПОДРЯДЧИКОВ, ИСПОЛНИТЕЛЕЙ) В КОНКУРЕНТНЫХ ПРОЦЕДУРАХ	18
VIII. КОНТРОЛЬ В СФЕРЕ ЗАКУПОК	20
IX. ВЕДЕНИЕ ПРЕТЕНЗИОННОЙ И ИСКОВОЙ РАБОТЫ.....	23

I. ОСНОВНЫЕ ПОКАЗАТЕЛИ

За 2019 год Комитетом по конкурентной политике Мурманской области (далее – Комитет) в единой информационной системе в сфере закупок (далее – ЕИС) размещено **8990** извещений на общую **18 290 353,04** тыс. рублей, из них:

- **8603** извещений на сумму **15 515 709,98** тыс. рублей для обеспечения государственных нужд;
- **387** извещений на сумму **2 774 643,06** тыс. рублей для обеспечения муниципальных нужд¹ (закупки, осуществляемые за счет субсидий).

Самостоятельно государственными заказчиками Мурманской области в ЕИС размещено **333** извещения об осуществлении закупок у единственного поставщика (подрядчика, исполнителя) на общую сумму **462 323,81** тыс. рублей (с 01.07.2019 публикация извещения об осуществлении закупок у единственного поставщика (подрядчика, исполнителя) Федеральным законом от 05.04.2013 № 44-ФЗ «О контрактной системе в сфере закупок товаров, работ, услуг для обеспечения государственных и муниципальных нужд» (далее - Закон № 44-ФЗ) отменена.)

В отчетном периоде **1668** заявок на закупку объединены в **349** совместных аукционов на общую сумму **1 092 854,45** тыс. рублей.

Общий объем заключенных контрактов составил в количественном выражении **35464** на общую сумму **21 911 493,33** тыс. рублей, из которых:

- **23556** контрактов с единственным поставщиком на основании части 1 статьи 93 Закона № 44-ФЗ на общую сумму **1 766 030,20** тыс. рублей (за исключением контрактов, заключенных по результатам несостоявшихся процедур);
- **11908** контрактов по результатам проведения конкурентных процедур для обеспечения государственных нужд на общую сумму **20 145 463,13** тыс. рублей (в том числе **3809** контрактов с единственным поставщиком на основании пунктов 25.1 – 25.3 части 1 статьи 93 Закона № 44-ФЗ на общую сумму **8 001 762,30** тыс. рублей);
- **323** контракта по результатам проведения конкурентных процедур для муниципальных нужд (закупки, осуществляемые за счет субсидий) на общую сумму **2 140 497,60** тыс. рублей.

Экономия бюджетных средств по результатам заключенных контрактов составила **1 556 307,89** тыс. рублей, в том числе:

- для нужд региона **1 386 063,80** тыс. рублей (**10,24** %);
- для муниципальных нужд **170 244,08** тыс. рублей (**7,37** %).

Среднее количество участников закупок на торгах составило **2,79**.

Преобладающим способом определения поставщика (подрядчика, исполнителя) является электронный аукцион, доля которого составила **89,40** % от общего количества размещенных в ЕИС извещений о проведении конкурентных процедур.

II. ПЛАНИРОВАНИЕ ЗАКУПОК

Результат мониторинга за 2019 года показал, что **154** государственными заказчиками Мурманской области размещены в ЕИС планы закупок в период с **22.08.2018** по **19.02.2019** и планы-графики закупок в период с **27.12.2018** по **21.02.2019**. В период с **13.06.2019** по **14.06.2019** опубликованы документы планирования ГОБУ «Централизованная бухгалтерия учреждений здравоохранения».

В период с **28.12.2018** по **24.04.2019** опубликованы планы закупок и планы-графики закупок **4** унитарными предприятиями Мурманской области для осуществления закупок на оказание услуг по осуществлению обязательного ежегодного аудита бухгалтерского учета и финансовой (бухгалтерской) отчетности.

Количество внесенных изменений одним заказчиком в план-график закупок в среднем составило **64** раза.

¹ В результатах мониторинга отражена информация по закупкам товаров, работ, услуг для обеспечения муниципальных нужд, осуществленным только через Комитет по конкурентной политике Мурманской области

Основными причинами внесения изменений в планы-графики закупок стали:

- возникновение обстоятельств, предвидеть которые на дату утверждения плана-графика закупок было невозможно (**53,88 %**);
- образовавшаяся экономия от использования в текущем финансовом году бюджетных ассигнований в соответствии с законодательством Российской Федерации (**20,12 %**);
- отмена заказчиком закупки, предусмотренной планом-графиком закупок (**8,79 %**);
- изменение планируемой даты начала осуществления закупки, сроков и (или) периодичности приобретения товаров, выполнения работ, оказания услуг, способа определения поставщика (подрядчика, исполнителя), этапов оплаты и (или) размера аванса, срока исполнения контракта (**8,74 %**);
- изменение объема и (или) стоимости планируемых к приобретению товаров, работ, услуг, выявленное в результате подготовки к осуществлению закупки, вследствие чего поставка товаров, выполнение работ, оказание услуг в соответствии с начальной (максимальной) ценой контракта, предусмотренной планом-графиком закупок, становится невозможной (**5,59 %**);
- *иные случаи, установленные высшим исполнительным органом государственной власти субъекта Российской Федерации, местной администрацией в порядке формирования, утверждения и ведения планов-графиков закупок* (**2,25 %**);
- на основании финального протокола сформирован результат определения поставщика с информацией о несостоявшейся закупке или на основании протокола отказа от заключения контракта размещена информация об отказе от заключения контракта победителя или второго участника закупки (**0,61%**);
- *реализация решения, принятого заказчиком по итогам обязательного общественного обсуждения закупки* (**0,01%**);
- выдача предписания органами контроля, определенными статьей 99 Федерального закона, в том числе об аннулировании процедуры определения поставщиков (подрядчиков, исполнителей) (**0,01 %**).

Комитет отмечает, что перечень случаев, по которым заказчик может вносить изменения в план-график закупок, утвержденный постановлением Правительства Мурманской области от 23.11.2015 № 536-ПП «Об утверждении порядка формирования, утверждения и ведения планов-графиков закупок товаров, работ, услуг для обеспечения государственных нужд Мурманской области»², не содержит причин: «иные случаи, установленные высшим исполнительным органом государственной власти субъекта Российской Федерации, местной администрацией в порядке формирования, утверждения и ведения планов-графиков закупок», а следовательно не может быть выбрана заказчиками в качестве основания для внесения изменений в план-график закупок. Однако заказчики 20 органов исполнительной власти Мурманской области выбирают в качестве основания внесения изменений указанный пункт.

Одним заказчиком при внесении изменений в план-график закупок по электронному аукциону с начальной (максимальной) ценой контракта **610,31** тыс. рублей использована причина: «реализация решения, принятого заказчиком по итогам обязательного общественного обсуждения закупки». В соответствии с постановлением Правительства РФ от 22.08.2016 № 835 «Об утверждении Правил проведения обязательного общественного обсуждения закупок товаров, работ, услуг для обеспечения государственных и муниципальных нужд» обязательное общественное обсуждение проводится в случае осуществления закупок при начальной (максимальной) цене контракта более **1** млрд рублей.

III. ЗАКУПКА ТОВАРОВ, РАБОТ, УСЛУГ ДЛЯ ОБЕСПЕЧЕНИЯ ГОСУДАРСТВЕННЫХ И МУНИЦИПАЛЬНЫХ НУЖД МУРМАНСКОЙ ОБЛАСТИ

1. Определение поставщика (подрядчика, исполнителя)

1.1. Информация об опубликованных извещениях

За отчетный период Комитетом в ЕИС опубликовано **8990** извещений на общую сумму **18 290 353,04** тыс. рублей, из них:

² Документ утратил силу с 1 января 2020 года в связи с изданием постановления Правительства Мурманской области от 24.06.2019 № 293-ПП

- **8603** извещений на сумму **15 515 709,98** тыс. рублей для обеспечения государственных нужд.
 - **387** извещений на сумму **2 774 643,06** тыс. рублей для муниципальных нужд³ (закупки, осуществляемые за счет субсидий).

Самостоятельно государственными заказчиками Мурманской области в ЕИС размещено **333** извещения об осуществлении закупок у единственного поставщика (подрядчика, исполнителя) на общую сумму **462 323,81** тыс. рублей.

Количественные показатели опубликованных извещений конкурентными способами с разбивкой по способам определения поставщика (подрядчика, исполнителя), начальной (максимальной) цене контракта.

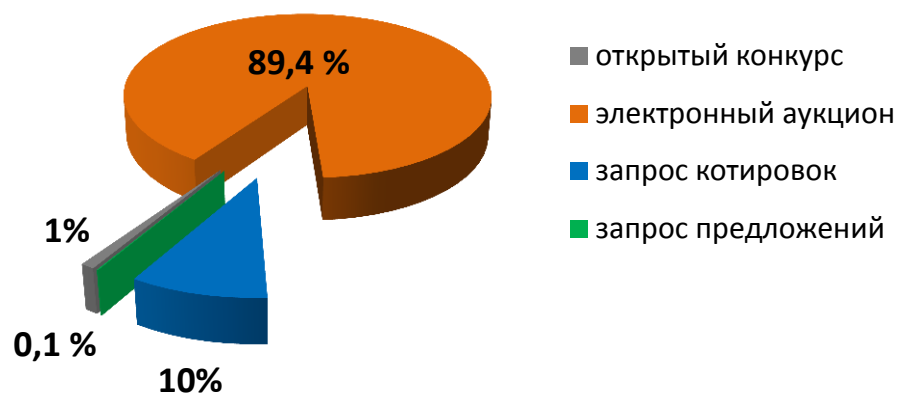
№ п/п	Способ определения поставщика (подрядчика исполнителя)	Всего опубликовано извещений		Извещения с преимуществом, ограничением для СМП и СОНКО		Средняя цена одной объявленной конкурентной закупки (тыс. руб.)
		Количество (шт.)	Суммарное значение Н(М)ЦК (тыс. руб.)	Количество (шт.)	Суммарное значение Н(М)ЦК (тыс. руб.)	
Закупки для обеспечения государственных нужд						
1.	открытый конкурс в электронной форме	89	703 404,92	38	107 699,60	7 903,43
2.	конкурс с ограниченным участием в электронной форме	1	264 180,62	0	0	264 180,62
3.	электронный аукцион	7628	13 157 031,71	4027	3 545 832,40	1 724,61
4.	электронный аукцион с проектом	47	1 100 854,73	21	109 250,12	23 422,44
5.	запрос котировок в электронной форме	830	114 411,37	348	51 057,13	137,85
6.	запрос предложений в электронной форме	8	175 826,63	1	644,16	21 978,33
ИТОГО по способам определения поставщика (подрядчика, исполнителя)		8603	15 515 709,98	4435	3 814 483,41	319 347,28
Закупки для обеспечения муниципальных нужд (закупки, осуществляемые за счет субсидий)						
1.	открытый конкурс в электронной форме	1	2 104,03	1	2 104,03	2 104,03
2.	электронный аукцион	350	2 519 622,23	218	749 143,70	7 198,92
3.	электронный аукцион с проектом	12	247 060,31	5	72 863,26	20 588,36
4.	запрос котировок в электронной форме	24	5 856,49	15	3 952,87	244,02
ИТОГО по способам определения поставщика (подрядчика, исполнителя)		387	2 774 643,06р.	239	828 063,86	244,02

Средняя цена одной объявленной конкурентной закупки по итогам 2019 года составила:

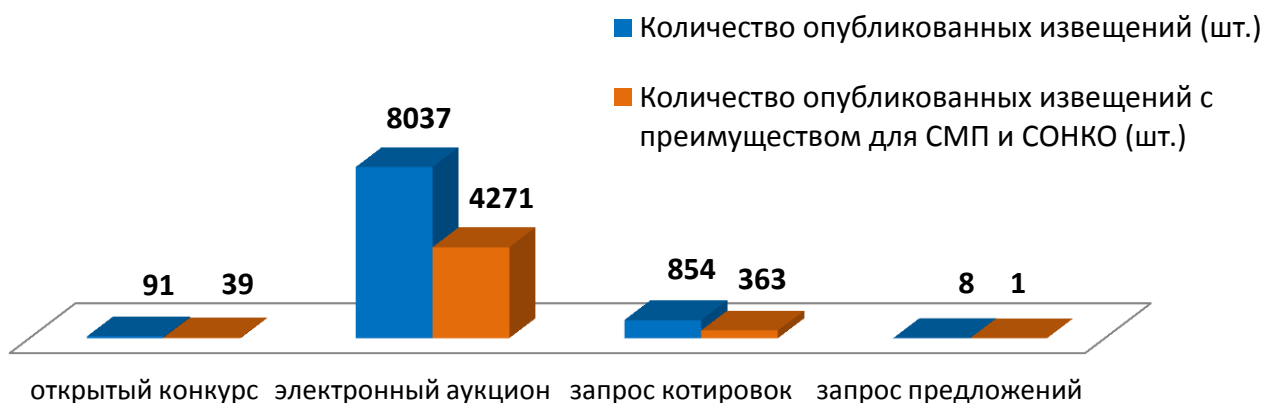
- для обеспечения государственных нужд **1 803,31** тыс. рублей;
- для обеспечения муниципальных нужд **7 169,62** тыс. рублей.

³ В результатах мониторинга отражена информация по закупкам товаров, работ, услуг для обеспечения муниципальных нужд, осуществленным только через Комитет по конкурентной политике Мурманской области

Доли опубликованных извещений по итогам 2019 года



Количество опубликованных извещений по итогам 2019 года



1.2. Информация об опубликованных извещениях по осуществлению закупок у единственного поставщика (подрядчика, исполнителя) с разбивкой по основаниям для заключения контракта

За отчетный период заказчиками опубликовано **333** извещения о заключении контракта с единственным поставщиком (подрядчиком, исполнителем) (далее – единственный поставщик) на общую сумму **462 323,81** тыс. рублей по следующим основаниям (% от общего количества опубликованных извещений по осуществлению закупок у единственного поставщика (подрядчика, исполнителя) для заключения контракта):

- пункт 8 части 1 статьи 93 Закона № 44-ФЗ (**61,27 %**);
- пункт 1 части 1 статьи 93 Закона № 44-ФЗ (**32,73 %**);
- пункт 6 части 1 статьи 93 Закона № 44-ФЗ (**3,60 %**);
- пункт 11 части 1 статьи 93 Закона № 44-ФЗ (**0,90 %**);
- пункт 2 части 1 статьи 93 Закона № 44-ФЗ (**0,60 %**);
- пункт 19 части 1 статьи 93 Закона № 44-ФЗ (**0,60 %**);
- пункт 3 части 1 статьи 93 Закона № 44-ФЗ (**0,30 %**).

Основная часть размещенных извещений (**93,99 %** по количеству и **97,64 %** по сумме) об осуществлении закупки у единственного поставщика (подрядчика, исполнителя) приходится на заключение договоров по коммунальным услугам (водоснабжение, водоотведение, теплоснабжение, энергоснабжение).

Отмечаем, что в соответствии с Федеральным законом от 01.05.2019 № 71-ФЗ публикация извещения об осуществлении закупки у единственного поставщика (подрядчика, исполнителя) не требуется с 01.07.2019.

2. Анализ результатов определения поставщика (подрядчика, исполнителя)

Результат мониторинга за 2019 год показал, что из **8603** закупок на общую сумму **15 515,71** тыс. рублей признаны состоявшимися **3803** закупки на общую сумму **5 735 180,11** тыс. рублей из них:

- **3669** закупок для обеспечения государственных нужд на сумму **4 683,82** тыс. рублей;
- **134** закупки для обеспечения муниципальных нужд на сумму **1 051,36** тыс. рублей.

№ п/п	Способ определения поставщика (подрядчика исполнителя)	Всего процедур по которым опубликованы итоговые протоколы		Процедура признана состоявшейся		Процедура признана несостоявшейся	
		Количество (шт.)	Суммарное значение Н(М)ЦК (тыс. руб.)	Количество (шт.)	Суммарное значение Н(М)ЦК (тыс. руб.)	Количество (шт.)	Суммарное значение Н(М)ЦК (тыс. руб.)
Закупки для обеспечения государственных нужд							
1.	открытый конкурс в электронной форме	89,00	703 404,92	28	93 542,07	61	609 862,85
2.	конкурс с ограниченным участием в электронной форме	1,00	264 180,62	1	264 180,62	0	0
3.	электронный аукцион	7 628,00	13 157 031,71	3248	4 020 851,32	4380	9 136 180,39
4.	электронный аукцион с проектом	47,00	1 100 854,74	25	247 462,21	22	853 392,53
5.	запрос котировок в электронной форме	830,00	114 411,37	367	57 787,47	463	56 623,90
6.	запрос предложений в электронной форме	8,00	175 826,63	0	0	8	175 826,63
ИТОГО по способам определения поставщика (подрядчика, исполнителя)		8 603,00	15 515 709,98	3669	4 683 823,68	4934	10 831 886,30
Закупки для обеспечения муниципальных нужд (закупки, осуществляемые за счет субсидий)							
1.	открытый конкурс в электронной форме	1	2 104,03	0	0	1	2 104,03
2.	электронный аукцион	350	2 519 622,23	110	877 081,98	240	1 642 540,25
3.	электронный аукцион с проектом	12	247 060,31	5	168 956,13	7	78 104,18
4.	запрос котировок в электронной форме	24	5 856,49	19	5 318,31	5	538,18
ИТОГО по способам определения поставщика (подрядчика, исполнителя)		387	2 774 643,06	134	1 051 356,43	253	1 723 286,63

2.1. Анализ несостоявшихся процедур определения поставщиков (подрядчиков, исполнителей)

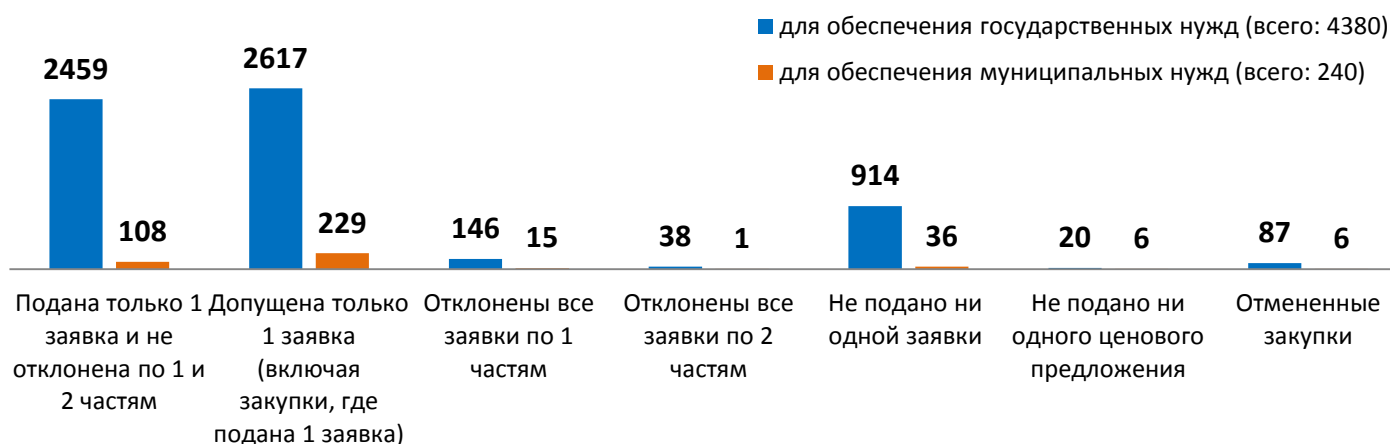
По итогам закупочной деятельности за 2019 год несостоявшимися признаны:

- **4934** закупок, осуществленные для обеспечения государственных нужд, общим объемом **10 831 886,30** тыс. рублей (доля несостоявшихся процедур от общего количества процедур составила **57,35 %**);
- **253** закупки, осуществленных для обеспечения муниципальных нужд, общим объемом **1 723 286,63** тыс. рублей (доля несостоявшихся процедур от общего количества процедур составила **65,37 %**).

На диаграммах ниже отражены сведения об объеме несостоявшихся процедур определения поставщика (подрядчика, исполнителя) в разбивке по причинам признания процедур несостоявшимися и в разрезе способов определения поставщика.

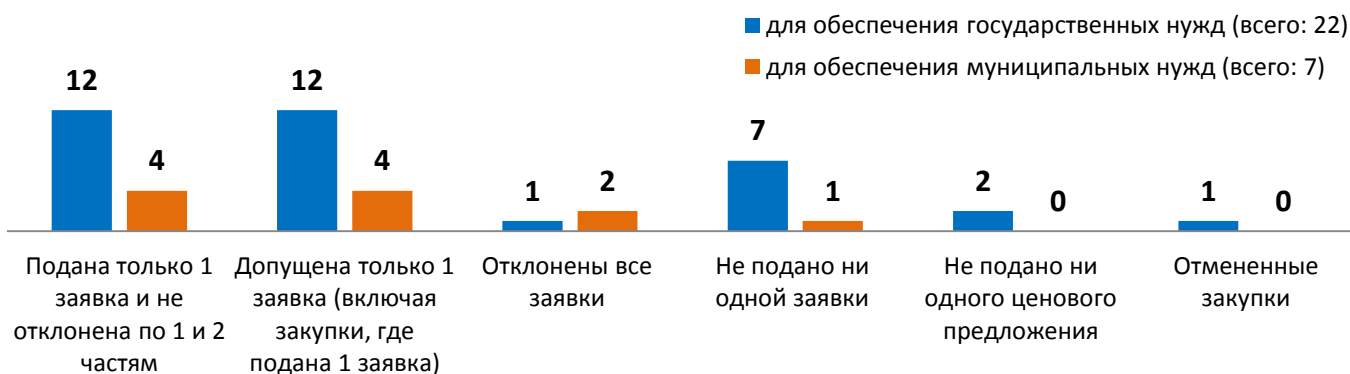
ЭЛЕКТРОННЫЙ АУКЦИОН

(общее количество несостоявшихся процедур (шт.): 4620)



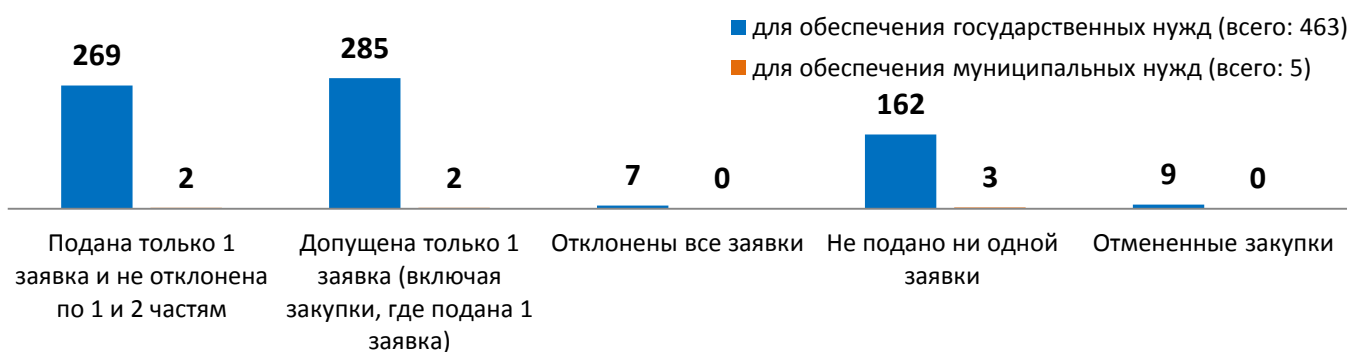
ЭЛЕКТРОННЫЙ АУКЦИОН С ПРОЕКТОМ

(общее количество несостоявшихся процедур (шт.): 29)



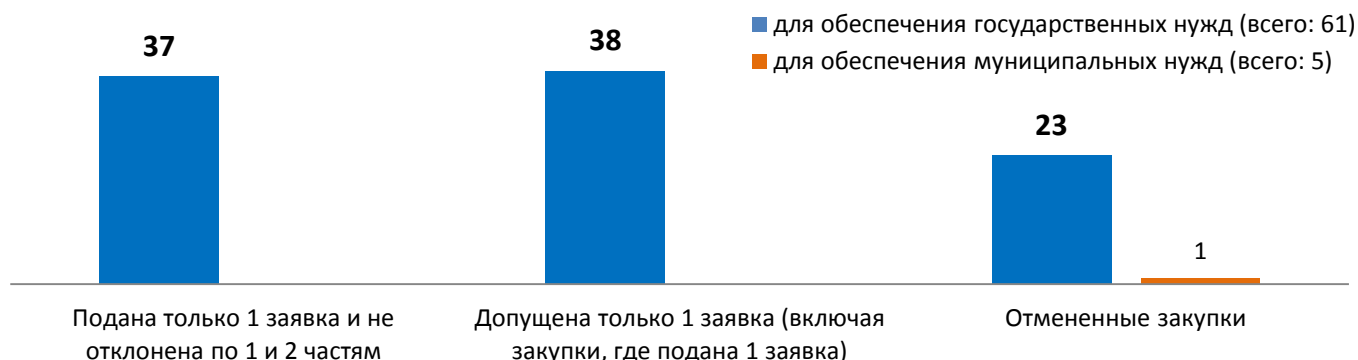
ЗАПРОС КОТИРОВОК

(общее количество несостоявшихся процедур (шт.): 468)



ОТКРЫТЫЙ КОНКУРС

(общее количество несостоявшихся процедур (шт.): 61)



ЗАПРОС ПРЕДЛОЖЕНИЙ

(общее количество несостоявшихся процедур (шт.): 8)



55,85 % от общего объема несостоявшихся процедур (**52,20 %** в суммарном выражении) не состоялись по причине подачи или допуска одной заявки. Существенную долю (**89,63 %**) в общем количестве несостоявшихся процедур определения поставщика (подрядчика, исполнителя) составили электронные аукционы.

3. Анализ заключенных контрактов по результатам проведения конкурентных процедур

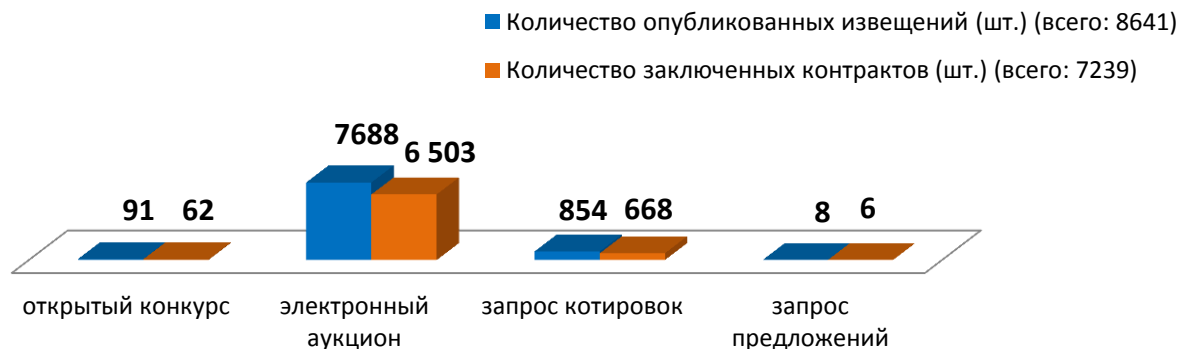
В 2019 году заключено **8422** контракта по результатам проведения конкурентных процедур на общую сумму **14 284 198,43** тыс. рублей, из них:

- **8099** контрактов для государственных нужд на сумму **12 143 700,83** тыс. рублей;
- **323** контракта для муниципальных нужд на сумму **2 140 497,60** тыс. рублей.

№ п/п	Способ определения поставщика (подрядчика исполнителя)	Всего заключено контрактов		Заключено контрактов по результатам процедур, признанных состоявшимися		Заключено контрактов по результатам процедур, признанных несостоявшимися	
		Количество (шт.)	Суммарное значение Н(М)ЦК (тыс. руб.)	Количество (шт.)	Суммарное значение Н(М)ЦК (тыс. руб.)	Количество (шт.)	Суммарное значение Н(М)ЦК (тыс. руб.)
Закупки для обеспечения государственных нужд							
1.	открытый конкурс в электронной форме	61	132 642,63	26	39 133,83	35	93 508,80
2.	конкурс с ограниченным участием в электронной форме	1	264 180,62	1	264 180,62	0	0
3.	электронный аукцион	7344	10 693 157,66	3795	2 955 666,46	3549	7 737 491,20
4.	электронный аукцион с проектом	40	897 896,47	25	207 041,72	15	690 854,75

№ п/п	Способ определения поставщика (подрядчика исполнителя)	Всего заключено контрактов		Заключено контрактов по результатам процедур, признанных состоявшимися		Заключено контрактов по результатам процедур, признанных несостоявшимися	
		Количество (шт.)	Суммарное значение Н(М)ЦК (тыс. руб.)	Количество (шт.)	Суммарное значение Н(М)ЦК (тыс. руб.)	Количество (шт.)	Суммарное значение Н(М)ЦК (тыс. руб.)
5.	запрос котировок в электронной форме	647	79 491,80	365	41 835,97	282	37 655,83
6.	запрос предложений в электронной форме	6	76 331,65	0	0,00	6	76 331,65
ИТОГО по способам определения поставщика (подрядчика, исполнителя)		8099	12 143 700,83	4212	3 507 858,60	3887	8 635 842,23
Закупки для обеспечения муниципальных нужд (закупки, осуществляемые за счет субсидий)							
1.	электронный аукцион	294	1 951 410,52	110	739 057,55	184	1 212 352,96
2.	электронный аукцион с проектом	8	184 188,73	4	145 852,38	4	38 336,35
3.	запрос котировок в электронной форме	21	4 898,36	19	4 641,81	2	256,55
ИТОГО по способам определения поставщика (подрядчика, исполнителя)		323	2 140 497,60	133	889 551,74	190	1 250 945,86

Количество заключенных контрактов по итогам 2019 года (без учета совместных процедур)



Количество заключенных контрактов по совместным процедурам по итогам 2019 года (электронный аукцион)



3.1. Анализ сведений о расторгнутых контрактах, заключенных в отчетном периоде

В отчетном периоде расторгнуто **97** контрактов на общую сумму **141 735,58** тыс. рублей, из которых:

- **86** контрактов для обеспечения государственных нужд на общую сумму **111 183,27** тыс. рублей;
- **11** контрактов для обеспечения муниципальных нужд на общую сумму **30 552,31** тыс. рублей.

№ п/п	Способ поставщика (подрядчика исполнителя)	Всего расторгнуто контрактов по соглашению сторон		Всего расторгнуто контрактов в одностороннем порядке заказчиком		Всего расторгнуто контрактов в одностороннем порядке поставщиком	
		Количество (шт.)	Суммарное значение рас-ых контрактов (тыс. руб.)	Количес- во (шт.)	Суммарное значение рас-ых контрактов (тыс. руб.)	Количес- во (шт.)	Суммарное значение рас-ых контрактов (тыс. руб.)
Закупки для обеспечения государственных нужд							
1.	открытый конкурс в электронной форме	1	22 017,00	0	0	0	0
2.	электронный аукцион	67	73 397,85	8	14 043,45	0	0
3.	запрос котировок в электронной форме	8	1 145,16	1	420,00	1	159,80
ИТОГО по способам определения поставщика (подрядчика, исполнителя)		76	96 560,01	9	14 463,45	1	159,8
Закупки для обеспечения муниципальных нужд (закупки, осуществляемые за счет субсидий)							
1.	электронный аукцион	10	29 116,67	1	1 435,64	0	0
ИТОГО по способам определения поставщика (подрядчика, исполнителя)		10	29 116,67	1	1 435,64	0	0

Неэффективными в отчетном периоде могут быть признаны **10** контрактов на общую сумму **15 899,10** заключенных по результатам электронных аукционов и запроса котировок в электронной форме, которые расторгнуты заказчиками в одностороннем порядке. Соответственно, проведение таких процедур не обеспечило отбор квалифицированных поставщиков (подрядчиков, исполнителей), способных исполнить контракт с заданными целями.

№ п/п	Наименование заказчика	Предмет закупки	НМЦК (тыс. руб.)	Цена контракта (тыс. руб.)	Наименование поставщика
1.	МГОВУ Центр занятости населения Ковдорского района	Оказание услуги по профессиональному обучению и дополнительному профессиональному образованию безработных граждан и женщин в период отпуска по уходу за ребенком до достижения им возраста трех лет по программе «Делопроизводитель»	133,88	123,16	Ютазинская местная организация регионального общественно-государственного объединения «Добровольное общество содействия армии, авиации и флоту (ДОСААФ) Республики Татарстан» (ИНН: 1642010244)
2.	ГОКУ «Апатитский межрайонный центр социальной поддержки населения»	Оказание услуг по передаче неисключительных прав на использование	61,39	37,75	ООО «СД ПРОЕКТ» (ИНН: 7810745420)

		программного обеспечения Windows Professional 10 Single OLP NL Legalization GetGenuine wCOA (FQC-09481)			
3.	ГБОУЗ «Центральная районная больница ЗАТО г.Североморск»	Оказание услуг по организации лечебного питания пациентов стационара ГБОУЗ «ЦРБ ЗАТО г. Североморск»	8 269,07	8 269,07	ООО «ВИКТОРИЯ» (ИНН: 7722418858)
4.	ГОВУ ДЛЯ ДЕТЕЙ-СИРОТ И ДЕТЕЙ, ОСТАВШИХСЯ БЕЗ ПОПЕЧЕНИЯ РОДИТЕЛЕЙ, «МУРМАНСКИЙ ЦЕНТР ПОМОЩИ ДЕТЯМ, ОСТАВШИМСЯ БЕЗ ПОПЕЧЕНИЯ РОДИТЕЛЕЙ, «РОВЕСНИК»	Выполнение работ по ремонту центрального крыльца здания ГОВУ «МЦПД «Ровесник» по адресу г. Мурманск, ул. Марата, дом 19	769,56	742,62	ООО «ПРОМСЕРВИС» (ИНН: 5190179923)
5.	МУНИЦИПАЛЬНОЕ КАЗЕННОЕ УЧРЕЖДЕНИЕ "ОТДЕЛ ГОРОДСКОГО ХОЗЯЙСТВА"	Выполнение работ по благоустройству дворовых территорий многоквартирных домов г.п. Зеленоборский	1 435,64	1 435,64	АФИНОГЕНОВА ЕЛЕНА АЛЕКСАНДРОВНА (ИНН: 780538855187)
6.	ГОКУ ПО УПРАВЛЕНИЮ АВТОМОБИЛЬНЫМИ ДОРОГАМИ МУРМАНСКОЙ ОБЛАСТИ	Выполнение работ по вырубке деревьев и кустарника с уборкой и утилизацией порубочных остатков на автомобильных дорогах общего пользования регионального или межмуниципального значения Мурманской обл. "ЮГ"	3 991,32	2 534,49	ОБЩЕСТВО С ОГРАНИЧЕННОЙ ОТВЕТСТВЕННОСТЬЮ "АВТОСПЕЦТЕХНИКА СЕВЕР" (ИНН: 5115400540)
7.	ГОКУ "УПРАВЛЕНИЕ ПО ДЕЛАМ ГРАЖДАНСКОЙ ОБОРОНЫ, ЗАЩИТЕ НАСЕЛЕНИЯ ОТ ЧРЕЗВЫЧАЙНЫХ СИТУАЦИЙ И ПОЖАРНОЙ БЕЗОПАСНОСТИ МУРМАНСКОЙ ОБЛАСТИ"	Поставка горюче-смазочных материалов (масел, жидкостей)	1 866,14	1 147,68	ОБЩЕСТВО С ОГРАНИЧЕННОЙ ОТВЕТСТВЕННОСТЬЮ "НАУЧНО-ПРОИЗВОДСТВЕННОЕ ПРЕДПРИЯТИЕ НЕФТЕОРГСИНТЕЗ" (ИНН: 7804608850)
8.	ГОВУ СОЦИАЛЬНОГО ОБСЛУЖИВАНИЯ НАСЕЛЕНИЯ "СОЦИАЛЬНЫЙ ПРИЮТ ДЛЯ ДЕТЕЙ И ПОДРОСТКОВ "БЕРЕГИНЯ"	Выполнение работ по разработке проектно-сметной документации на капитальный ремонт помещений для нужд "ГОВУСОН социальный приют для	490,00	420,00	КЛАМБУЦКАЯ ВИКТОРИЯ АЛЕКСАНДРОВНА (ИНН: 510107106063)

	КОЛЬСКОГО РАЙОНА"	детей и подростков "Берегиня" Кольского района"			
9.	МГОБУ ЦЕНТР ЗАНЯТОСТИ НАСЕЛЕНИЯ ЗАТО СЕВЕРОМОРСК	Оказание услуг по профессиональному обучению и дополнительному профессиональному образованию граждан предпенсионного возраста "Ведение кадрового учета. Профессиональная работа в программных продуктах 1С"	891,00	200,32	Автономная некоммерческая организация высшего образования "Славяно- Греко-Латинская Академия" (ИНН: 7709973940)
10.	ГОБУ МОЛОДЕЖНОЙ ПОЛИТИКИ "РЕГИОНАЛЬНЫЙ ЦЕНТР ПОДДЕРЖКИ МОЛОДЕЖНЫХ И ДОБРОВОЛЬЧЕСКИХ ИНИЦИАТИВ"	Услуги по организации и проведению молодежного форума - «ДОБРОФОРУМ»	1 198,00	988,35	ОБЩЕСТВО С ОГРАНИЧЕННОЙ ОТВЕТСТВЕННОСТЬЮ "ТЕХНОЛОГИЯ СЕРВИС" (ИНН: 7810771357)

По результатам расторжения контракта в одностороннем порядке включены в Реестр недобросовестных поставщиков (подрядчиков, исполнителей) (далее – Реестр):

- Ютазинская местная организация регионального общественно-государственного объединения «Добровольное общество содействия армии, авиации и флоту (ДОСААФ) Республики Татарстан» (03.06.2019 – включен заказчиком из Мурманской области);

- ООО «СД ПРОЕКТ» (06.12.2019 – включен заказчиком из г. Санкт-Петербург);

- ООО «ВИКТОРИЯ» (22.07.2019 - включен заказчиком из г. Москва);

- ООО «НАУЧНО-ПРОИЗВОДСТВЕННОЕ ПРЕДПРИЯТИЕ НЕФТЕОРГСИНТЕЗ» (12.02.2020 - включен заказчиком из Мурманской области);

- ОБЩЕСТВО С ОГРАНИЧЕННОЙ ОТВЕТСТВЕННОСТЬЮ «ТЕХНОЛОГИЯ СЕРВИС» (23.01.2020 - включен заказчиком из Мурманской области).

Информация об исполнителях ООО «ПРОМСЕРВИС», Афиногенова Елена Александровна, ООО "АВТОСПЕЦТЕХНИКА СЕВЕР", КЛАМБУЦКАЯ ВИКТОРИЯ АЛЕКСАНДРОВНА, Автономная некоммерческая организация высшего образования "Славяно-Греко-Латинская Академия" в Реестре отсутствует.

3.2. Антидемпинговые меры

В отчетном периоде заключено **1976** контрактов с применением антидемпинговых мер на общую сумму **933 857,92** тыс. рублей, из них:

- **1944** контракта для обеспечения государственных нужд общим объемом **885 617,87** тыс. рублей;

- **32** контракта для обеспечения муниципальных нужд общим объемом **48 240,05** тыс. рублей.

№ п/п	Способ определения поставщика (подрядчика исполнителя)	Всего заключено контрактов с применением антидемпинговых мер		Всего расторгнуто по соглашению сторон контрактов, заключенных с применением антидемпинговых мер		Всего расторгнуто в одностороннем порядке заказчиком контрактов, заключенных с применением антидемпинговых мер		Среднее снижение по отношению к НМЦК (%)
		Кол-во (шт.)	Суммарное значение цены контрактов	Кол-во (шт.)	Суммарное значение цены контрактов	Кол-во (шт.)	Суммарное значение цены контрактов	

			(тыс. руб.)		(тыс. руб.)		(тыс. руб.)	
Закупки для обеспечения государственных нужд								
1.	открытый конкурс	9	4 229,65	0,00	0,00	0,00	0,00	37,34%
2.	электронный аукцион	1929	865 094,26	21,00	10 387,58	4,00	3 920,23	49,24%
3.	электронный аукцион с проектом	6	16 293,96	0,00	0,00	0,00	0,00	31,77%
ИТОГО по способам определения поставщика (подрядчика, исполнителя)		1 944	885 617,87	21	10 387,58	4	3 920,23	48,96
Закупки для обеспечения муниципальных нужд (закупки, осуществляемые за счет субсидий)								
1.	электронный аукцион	32	48 240,05	2	6 873,10	0,00	0,00	37,31
ИТОГО по способам определения поставщика (подрядчика, исполнителя)		32	48 240,05	2	6 873,10	0,00	0,00	37,31

При проведении электронного аукциона на оказание услуг по бронированию и доставке авиабилетов, железнодорожных билетов, бронированию гостиниц, организации трансферов для ТЦМК ГОБУЗ «МОКБ им. П.А. Баяндина» цена контракта снижена с 700 тыс. рублей до суммы, которая более чем на половину процента начальной (максимальной) цены контракта и такой аукцион проведен на право заключения контракта. Итоговая цена такого контракта на право заключения контракта составила **0,05** тыс. рублей.

Наибольший процент снижения (**99,50 %**) наблюдается по закупкам:

- оказание услуг по предоставлению доступа к сети Интернет (исполнитель общество с ограниченной ответственностью «МУРМАНСКИЕ МУЛЬТИСЕРВИСНЫЕ СЕТИ-ШПД», ИНН 5190015643, регион: Мурманская область);
- оказание услуг по предоставлению и поддержке цифровых каналов передачи данных и доступу к сети «Интернет» (исполнитель Тверское региональное отделение Северо-Западного филиала ПАО «МЕГАФОН», ИНН 7812014560, регион: г. Санкт-Петербург);
- оказание услуг по доступу к информационно-коммуникационной сети Интернет (исполнитель публичное акционерное общество «РОСТЕЛЕКОМ», ИНН 7707049388, регион: Мурманская область).

4. Экономия бюджетных средств по результатам проведения конкурентных процедур

Экономия бюджетных средств по результатам заключенных контрактов составила **1 556 307,87** тыс. рублей, в том числе:

- по контрактам, заключенным для обеспечения государственных нужд **1 386 063,80** тыс. рублей (**10,24 %**);
- по контрактам, заключенным для обеспечения муниципальных нужд **170 244,08** тыс. рублей (**7,37 %**).

№ п/п	Способ определения поставщика (подрядчика, исполнителя)	Суммарное значение Н(М)ЦК по процедурам, которые привели к заключению контракта (тыс.руб.)	Сумма по контрактам (тыс.руб.)	Экономия по контрактам (тыс.руб.)	Экономия в относительном выражении (%)
Закупки для обеспечения государственных нужд					
1.	открытый конкурс в электронной форме	199 640,45	132 642,63	66 997,82	33,56
2.	конкурс с ограниченным	264 180,62	264 180,62	0	0,00

№ п/п	Способ определения поставщика (подрядчика, исполнителя)	Суммарное значение Н(М)ЦК по процедурам, которые привели к заключению контракта (тыс.руб.)	Сумма по контрактам (тыс.руб.)	Экономия по контрактам (тыс.руб.)	Экономия в относительном выражении (%)
	участием в электронной форме				
3.	электронный аукцион	11 847 661,04	10 693 157,66	1 154 503,38	9,74
4.	электронный аукцион с проектом	1 044 235,41	897 896,47	146 338,94	14,01
5.	запрос котировок в электронной форме	97 506,67	79 491,80	18 014,87	18,48
4.	запрос предложений в электронной форме	76 540,45	76 331,65	208,81	0,27
ИТОГО по способам определения поставщика (подрядчика, исполнителя)		13 529 764,63	12 143 700,83	1 386 063,80	10,24
Закупки для обеспечения муниципальных нужд (закупки, осуществляемые за счет субсидий)					
1.	электронный аукцион	2 118 446,78	1 951 410,52	167 036,27	7,88
2.	электронный аукцион с проектом	186 682,78	184 188,73	2 494,05	1,34
3.	запрос котировок в электронной форме	5 612,12	4 898,36	713,76	12,72
ИТОГО по способам определения поставщика (подрядчика, исполнителя)		2 310 741,68	2 140 497,60	170 244,08	7,37

IV. АНАЛИЗ ПРОВЕДЕНИЯ СОВМЕСТНЫХ АУКЦИОНОВ В ЭЛЕКТРОННОЙ ФОРМЕ

В отчетном периоде **1668** заявок на закупку объединены в **349** извещений на проведение совместных электронных аукционов на общую сумму **1 092 854,45** тыс. рублей из них **206** извещений о закупках (**1037** заявок на закупку), участниками которых могут быть только СМП и СОНКО, общим объемом **171 766,97** тыс. рублей.

Всего опубликовано извещений		Процедура признана состоявшейся		Процедура признана несостоявшейся	
Количество (шт.)	Суммарное значение Н(М)ЦК (тыс. руб.)	Количество (шт.)	Суммарное значение Н(М)ЦК (тыс. руб.)	Количество (шт.)	Суммарное значение Н(М)ЦК (тыс. руб.)
349 (1668 заявок)	1 092 854,45	164 (720 заявок)	384 360,72	185 (948 заявок)	708 493,72

По итогам осуществления закупок заключено **1183** контрактов (264 извещений) на сумму **847 408,17** тыс. рублей из них **705** контрактов (150 извещений) по закупкам, участниками которых могут быть только СМП и СОНКО, общим объемом **109 372,47** тыс. рублей.

Объем экономии денежных средств по результатам заключенных контрактов – **92 361,82** тыс. рублей (**9,83** %).

V. ОБЪЕМ ЗАКУПОК У СМП И СОНКО⁴ ДЛЯ ОБЕСПЕЧЕНИЯ ГОСУДАРСТВЕННЫХ И МУНИЦИПАЛЬНЫХ НУЖД

По итогам 2019 года Комитетом размещено **4674** извещений о закупках, участниками которых могут быть только СМП и СОНКО, общим объемом **4 642 547,27** тыс. рублей, из них:

- для обеспечения государственных нужд – **4435** извещения на общую сумму **3 814,48** тыс. рублей (средняя цена извещений таких закупок составила **860,09** тыс. рублей);

- для обеспечения муниципальных нужд – **239** извещений на общую сумму **828,06** тыс. рублей (средняя цена извещений таких закупок составила **3464,70** тыс. рублей).

№ п/п	Способ определения поставщика (подрядчика исполнителя)	Всего процедур для СМП		Процедура для СМП признана состоявшейся		Процедура для СМП признана несостоявшейся	
		Количество (шт.)	Суммарное значение Н(М)ЦК (тыс. руб.)	Количество (шт.)	Суммарное значение Н(М)ЦК (тыс. руб.)	Количество (шт.)	Суммарное значение Н(М)ЦК (тыс. руб.)
Закупки для обеспечения государственных нужд							
1.	открытый конкурс в электронной форме	38	107 699,60	13	25 496,88	25	82 202,72
2.	электронный аукцион	4027	3 545 832,40	1824	1 376 064,36	2203	2 169 768,04
3.	электронный аукцион с проектом	21	109 250,13	9	62 269,97	12	46 980,16
4.	запрос котировок в электронной форме	348	51 057,13	190	31 412,83	158	19 644,30
5.	запрос предложений в электронной форме	1	644,16	0	0	1	644,16
ИТОГО по способам определения поставщика (подрядчика, исполнителя)		4435	3 814 483,42	2036	1 495 244,03	2399	2 319 239,38
Закупки для обеспечения муниципальных нужд (закупки, осуществляемые за счет субсидий)							
1.	открытый конкурс в электронной форме	1	2 104,03	0	0	1	2 104,03
2.	электронный аукцион	218	749 143,71	70	215 746,37	148	533 397,34
3.	электронный аукцион с проектом	5	72 863,26	1	35 339,58	4	37 523,68
4.	запрос котировок в электронной форме	15	3 952,87	13	3 784,72	2	168,15
ИТОГО по способам определения поставщика (подрядчика, исполнителя)		239	828 063,87	84	254 870,67	155	573 193,19

По итогам осуществления закупок с ограничениями для СМП и СОНКО заключено **4378** контрактов на сумму **4 054 153,14** тыс. рублей, из них:

- для обеспечения государственных нужд - **4185** контрактов на сумму **2 953 126,15** тыс. рублей (средняя цена заключенного контракта составила **705,65** тыс. рублей);

- для обеспечения муниципальных нужд – **193** контракта на сумму **675 340,92** тыс. рублей (средняя цена заключенного контракта составила **3 499,18** тыс. рублей).

Объем экономии денежных средств по результатам заключенных контрактов с СМП и СОНКО – **425 686,07** тыс. рублей, что составляет **10,5** % от общего объема закупок у СМП и СОНКО, из них:

- для обеспечения государственных нужд – **394 606,89** тыс. рублей, что составляет **11,79** % от общего объема закупок у СМП и СОНКО для обеспечения государственных нужд;

- для муниципальных нужд – **31 079,19** тыс. рублей, что составляет **4,40** % от общего объема закупок у СМП и СОНКО для обеспечения муниципальных нужд.

⁴ Субъекты малого предпринимательства и социально ориентированные некоммерческие организации.

№ п/п	Способ определения поставщика (подрядчика, исполнителя)	Суммарное значение Н(М)ЦК по процедурам для СМП, которые привели к заключению контракта (руб.)	Сумма по контрактам, заключенным по процедурам для СМП (руб.)	Экономия по контрактам, заключенным по процедурам для СМП (руб.)	Экономия в относительном выражении (%)
Закупки для обеспечения государственных нужд					
1.	открытый конкурс в электронной форме	67 774 014,74	63 857 348,44	3 916 666,30	5,78
2.	электронный аукцион	3 148 937 852,46	2 778 886 595,60	370 051 256,86	11,75
3.	электронный аукцион с проектом	84 363 882,60	72 365 036,57	11 998 846,03	14,22
4.	запрос котировок в электронной форме	46 013 128,30	37 373 161,99	8 639 966,31	18,78
5.	запрос предложений в электронной форме	644 155,20	644 004,00	151,20	0,02
ИТОГО по способам определения поставщика (подрядчика, исполнителя)		3 347 733 033,30	2 953 126 146,60	394 606 886,70	11,79%
Закупки для обеспечения муниципальных нужд (закупки, осуществляемые за счет субсидий)					
1.	электронный аукцион	648 103 620,39	617 875 982,22	30 227 638,17	4,66
2.	электронный аукцион с проектом	54 515 016,79	53 939 052,46	575 964,33	1,06
3.	запрос котировок в электронной форме	3 801 471,80	3 525 888,25	275 583,55	7,25
ИТОГО по способам определения поставщика (подрядчика, исполнителя)		706 420 108,98	675 340 922,93	31 079 186,05	4,40%

VI. ОБЪЕМ ЗАКУПОК У ЕДИНСТВЕННОГО ПОСТАВЩИКА

Общий объем контрактов, заключенных с единственным поставщиком по результатам 2019 года составил:

- **23556** контрактов на общую сумму **1 766 030,20** тыс. рублей (**86,08** % от общего количества заключенных контрактов с единственным поставщиком) без учета контрактов, заключенных по результатам несостоявшихся процедур;

- **3809** контрактов на общую сумму **8 001 762,30** тыс. рублей (**13,92** % от общего количества заключенных контрактов с единственным поставщиком) заключенных по результатам несостоявшихся конкурентных процедур.

За отчетный период заключено контрактов у единственного поставщика (подрядчика, исполнителя) без учета контрактов, заключенных по результатам несостоявшихся процедур:

№ п/п	Основание для заключения контракта с единственным поставщиком (подрядчиком, исполнителем)	Количество заключенных контрактов (шт.)	Суммарное значение цены контракта (руб.)
1.	п. 1 ч. 1 ст. 93 Закона № 44-ФЗ	157	190 597 858,18
2.	п. 2 ч. 1 ст. 93 Закона № 44	11	8 399 278,66
3.	п. 3 ч. 1 ст. 93 Закона № 44	2	627 072,91
4.	п. 4 ч. 1 ст. 93 Закона № 44-ФЗ	20565	408 195 702,99
5.	п. 5 ч. 1 ст. 93 Закона № 44-ФЗ	2005	104 524 029,19

№ п/п	Основание для заключения контракта с единственным поставщиком (подрядчиком, исполнителем)	Количество заключенных контрактов (шт.)	Суммарное значение цены контракта (руб.)
6.	п. 6 ч. 1 ст. 93 Закона № 44-ФЗ	29	9 088 217,26
7.	п. 8 ч. 1 ст. 93 Закона № 44-ФЗ	363	628 971 974,59
8.	п. 11 ч. 1 ст. 93 Закона № 44-ФЗ	4	5 697 508,00
9.	п. 17 ч. 1 ст. 93 Закона № 44-ФЗ	2	4 215 000,00
10.	п. 19 ч. 1 ст. 93 Закона № 44-ФЗ	3	1 089 704,76
11.	п. 22 ч. 1 ст. 93 Закона № 44-ФЗ	14	1 468 934,70
12.	п. 23 ч. 1 ст. 93 Закона № 44-ФЗ	145	23 017 608,31
13.	п. 26 ч. 1 ст. 93 Закона № 44-ФЗ	20	18 043 959,20
14.	п. 28 ч. 1 ст. 93 Закона № 44-ФЗ	4	848 004,96
15.	п. 29 ч. 1 ст. 93 Закона № 44-ФЗ	110	273 328 930,82
16.	п. 30 ч. 1 ст. 93 Закона № 44-ФЗ	2	2 362 588,40
17.	п. 32 ч. 1 ст. 93 Закона № 44-ФЗ	58	80 441 201,72
18.	п. 33 ч. 1 ст. 93 Закона № 44-ФЗ	61	4 313 346,83
19.	п. 55 ч. 1 ст. 93 Закона № 44-ФЗ	1	799 278,00
ИТОГО:		23556	1 766 030 199,48

VII. АНАЛИЗ УЧАСТИЯ ПОСТАВЩИКОВ (ПОДРЯДЧИКОВ, ИСПОЛНИТЕЛЕЙ) В КОНКУРЕНТНЫХ ПРОЦЕДУРАХ

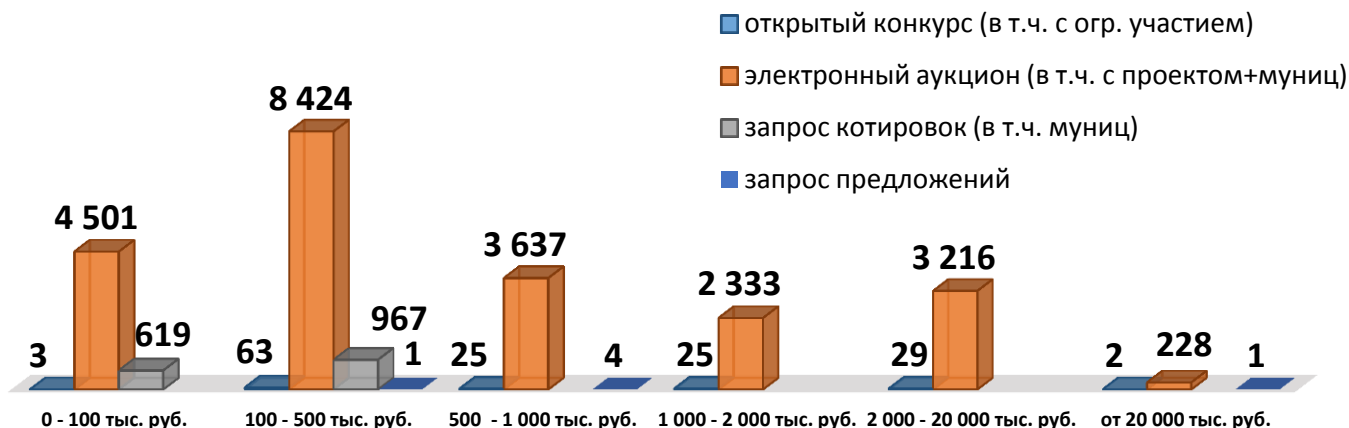
1. Среднее количество поданных заявок на участие в закупках

Среднее количество поданных заявок на участие в закупках в отчетном периоде составило **2,79** на одну процедуру определения поставщика.

Среднее количество поданных заявок на участие в закупках по итогам 2019 года в зависимости от начальной (максимальной) цены контракта составило:

- **2,10** заявки в ценовом диапазоне от **0** до **100** тыс. рублей;
- **3,15** заявки в ценовом диапазоне от **100** до **500** тыс. рублей;
- **3,14** заявки в ценовом диапазоне от **500** до **1 000** тыс. рублей;
- **3,05** заявки в ценовом диапазоне от **1 000** до **2 000** тыс. рублей;
- **2,82** заявки в ценовом диапазоне от **2 000** до **20 000** тыс. рублей;
- **2,36** заявки в ценовом диапазоне свыше **20 000** тыс. рублей.

ДИНАМИКА ПОДАЧИ ЗАЯВОК В ЗАВИСИМОСТИ ОТ СПОСОБА ОСУЩЕСТВЛЕНИЯ ЗАКУПКИ



Анализ представленных данных свидетельствует о том, что наиболее конкурентные закупки осуществляются в ценовых диапазонах от **100** до **1 000** тыс. рублей.

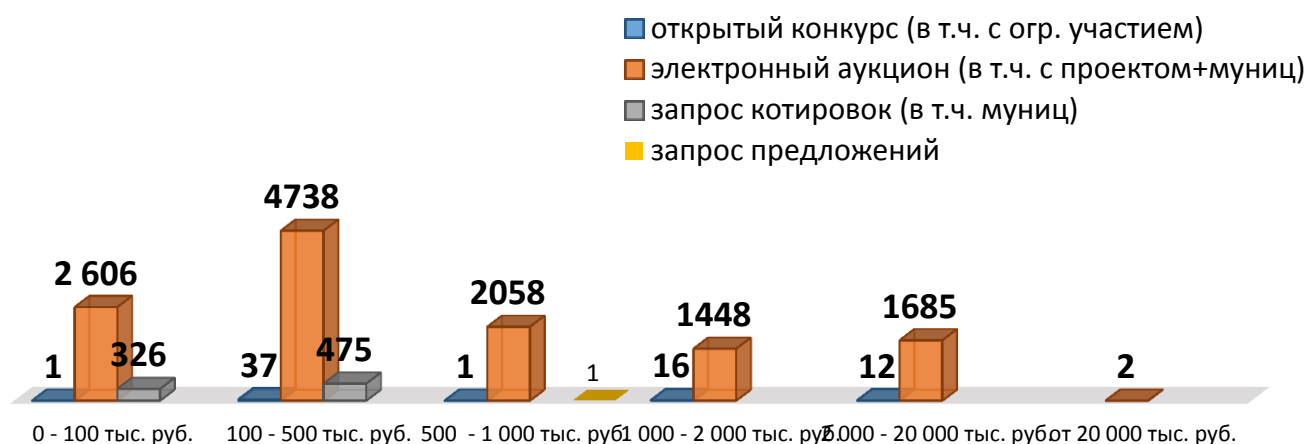
Наиболее конкурентным способом определения поставщика (подрядчика, исполнителя) за отчетный период стал электронный аукцион, на участие в котором в среднем было подано **2,84** заявки для обеспечения государственных нужд и **2,75** заявки для обеспечения муниципальных нужд.

При проведении закупок с ограничениями для СМП и СОНКО количество заявок таких участников закупки на одну процедуру определения поставщика за 2019 год составило в среднем **2,96** заявки.

Среднее количество поданных заявок СМП и СОНКО на участие в закупках по итогам 2019 года в зависимости от начальной (максимальной) цены контракта составило:

- **2,05** заявки в ценовом диапазоне от **0** до **100** тыс. рублей;
- **3,40** заявки в ценовом диапазоне от **100** до **500** тыс. рублей;
- **3,39** заявки в ценовом диапазоне от **500** до **1 000** тыс. рублей;
- **3,50** заявки в ценовом диапазоне от **1 000** до **2 000** тыс. рублей;
- **3,17** заявки в ценовом диапазоне от **2 000** до **20 000** тыс. рублей;
- **2** заявки в ценовом диапазоне свыше **20 000** тыс. рублей.

ДИНАМИКА ПОДАЧИ ЗАЯВОК СМП И СОНКО В ЗАВИСИМОСТИ ОТ СПОСОБА ОСУЩЕСТВЛЕНИЯ ЗАКУПКИ

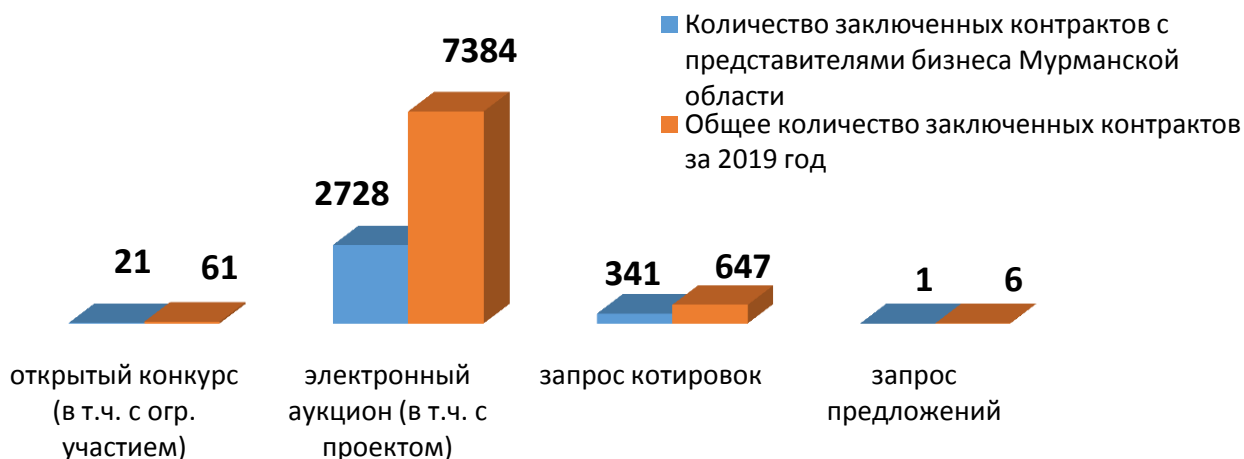


Анализ представленных данных свидетельствует о том, что наиболее конкурентные закупки осуществляются в ценовом диапазоне от **1 000** до **2 000** тыс. рублей.

2. Представительность участников Мурманской области в закупках с разбивкой по способам определения поставщика (подрядчика, исполнителя).


2.1. Информация по контрактам, заключенным для обеспечения государственных нужд Мурманской области

В отчетном периоде заключено **3320** контрактов на общую сумму **4 439 036,87** тыс. рублей с представителями бизнеса Мурманской области, что составило **38,17 %** в количественном и **28,47 %** в суммарном выражении от общего количества заключенных контрактов.



2.2. Информация по контрактам, заключенным для обеспечения муниципальных нужд Мурманской области

В отчетном периоде заключено **229** контрактов на общую сумму **981 763,03** тыс. рублей с представителями бизнеса Мурманской области, что составило **70,9 %** в количественном и **45,87 %** в суммарном выражении от общего количества заключенных контрактов в отчетном периоде.



VIII. КОНТРОЛЬ В СФЕРЕ ЗАКУПОК

1. Сведения о поступивших жалобах на действия (бездействие) заказчика, уполномоченного органа, уполномоченного учреждения, специализированной организации, комиссии по осуществлению закупок, ее членов, должностного лица контрактной службы, контрактного управляющего, оператора электронной площадки

За отчетный период в УФАС по Мурманской области и ФАС России поступило **172** жалобы на действия (бездействие) заказчика, уполномоченного органа, комиссии по осуществлению закупок, ее членов, должностного лица контрактной службы, контрактного управляющего, оператора электронной площадки, из которых:

- **120** жалоб – рассмотрены и признаны необоснованными, из которых по **7** выданы предписания в отношении заказчика;
- **38** жалоб – рассмотрены и признаны обоснованными, из которых выданы предписания по **7** в отношении уполномоченного органа, по **30** в отношении заказчика, по **1** в отношении оператора электронной площадки;
- **5** жалоб – рассмотрены и признаны частично обоснованными, из которых выданы предписания по **1** в отношении уполномоченного органа, по **4** в отношении заказчика;
- **9** жалоб - отозваны заявителями.

2. Информация о типовых нарушениях законодательства о контрактной системе в сфере закупок, выявленных Комитетом государственного и финансового контроля Мурманской области в 2019 году при проведении контрольных мероприятий

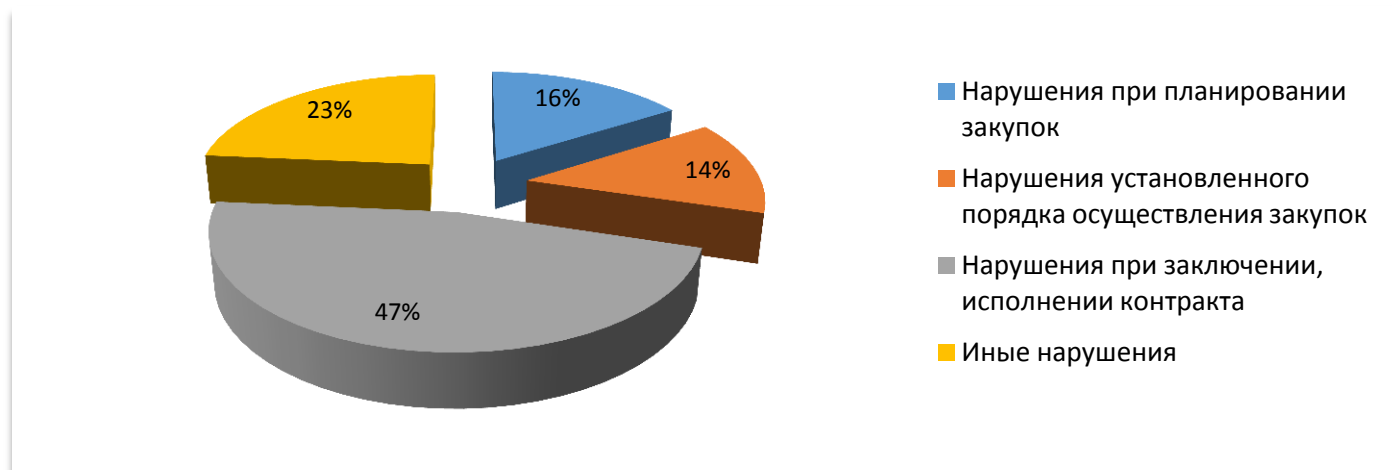
Комитетом государственного и финансового контроля Мурманской области в 2019 году проведено 52 (12 плановых, 40 внеплановых) контрольных мероприятия по соблюдению требований Закона № 44-ФЗ:

- 36 проверок главных распорядителей средств областного бюджета и их подведомственных учреждений (далее – государственные заказчики);
- 16 проверок заказчиков муниципальных образований Мурманской области (далее – муниципальные заказчики)⁵.

По результатам проверок государственных и муниципальных заказчиков Мурманской области было выявлено 819 нарушений законодательства в сфере закупок:

Виды нарушений	Количество нарушений			
	государственные заказчики		муниципальные заказчики	
	2019	доля	2019	доля
Нарушения при планировании закупок	131	19,2%	0	0,0%
Нарушения установленного порядка осуществления закупок	100	14,7%	12	8,8%
Нарушения при заключении, исполнении контракта	259	38,0%	124	90,5%
Иные нарушения	192	28,2%	1	0,7%
Итого:	682		137	

Доли всех выявленных нарушений по их видам представлены на диаграмме:



Основные нарушения при планировании закупок (15,9%):

1. Нарушения требований к обоснованию закупок и правил нормирования:
 - нарушение ведения формы плана закупок и плана-графика закупок – 6,5%;

⁵ Осуществляется контроль в сфере закупок по поступившей в Комитет государственного и финансового контроля Мурманской области информации о нарушениях законодательства в сфере закупок, за исключением контроля, предусмотренного ч. 8 ст. 99 Закона № 44-ФЗ.

- включение в план-график закупок начальной (максимальной) цены контракта, в отношении которой обоснование отсутствует или не соответствует требованиям, установленным законодательством о контрактной системе в сфере закупок – 6%;

- объект закупки сформирован без учета требований к закупаемым заказчиками товарам, работам, услугам (в том числе предельной цены товаров, работ, услуг), (превышение установленных нормативных затрат в отношении предельных цен товаров, закупаемых для нужд заказчиков) - 0,8%;

- в форме обоснования закупок при формировании и утверждении плана закупок отсутствует наименование, дата принятия и номер утвержденного в соответствии со статьей 19 Закона № 44-ФЗ нормативного правового акта, устанавливающего требования к отдельным видам закупаемых товаров, работ, услуг - 0,7 %;

2. Нарушение сроков размещения в ЕИС планов закупок, планов-графиков закупок – 0,5 %.

Учитывая изменения, внесенные в течение 2019 года в Закон № 44-ФЗ, не все выявленные в 2019 году нарушения при планировании закупок актуальны на дату подготовки настоящей информации.

Основные нарушения установленного порядка осуществления закупок (13,7%):

1. Утверждение документации о закупке, определение содержания извещения о проведении запроса котировок с нарушениями установленных требований – 11,2 %.

Одним из наиболее распространенных нарушений в данном направлении является утверждение заказчиком документации о закупке, в которой установлены антидемпинговые меры, требования к банковской гарантии, предоставляемой в качестве обеспечения исполнения контрактов, не соответствующие требованиям законодательства о контрактной системе в сфере закупок.

2. Выбор способа осуществления закупки с нарушением установленных требований законодательства о контрактной системе в сфере закупок – 1,6 %.

3. Нарушения, связанные с несвоевременным размещением извещения об осуществлении закупок в ЕИС - 0,6 %.

Основные нарушения при заключении, исполнении контракта (46,8%), в т.ч.:

1. Несвоевременное направление сведений и документов о заключении, изменении и исполнении контрактов (включая документ о приемке поставленного товара, выполненной работы, оказанной услуги) в федеральный орган исполнительной власти, осуществляющий правоприменительные функции по кассовому обслуживанию исполнения бюджетов бюджетной системы Российской Федерации, для их размещения в реестре контрактов в ЕИС – 28,2 %.

2. Нарушения, связанные с исполнением контракта, в том числе при приемке поставленного товара, выполненной работы (ее результатов), оказанной услуги – 4,15 %.

Наиболее распространенными нарушениями в данном направлении являются следующие:

- приемка поставленного товара (работы, услуги) осуществляется не в соответствии с порядком и условиями контракта;

- экспертиза результатов, предусмотренных контрактом, заказчиком не проводится или проводится формально.

3. Нарушения, связанные с изменением существенных условий контракта - 3,3%.

4. Заключение контракта с нарушением объявленных условий определения поставщика - 1,6%.

5. Заключение контрактов позже даты начала их исполнения - 1,5 %.

6. Отсутствие ведения претензионной и исковой работы - 0,4%.

Иные нарушения (23,6%):

К иным нарушениям законодательства о контрактной системе в сфере закупок в основном отнесены следующие:

- в договорах, заключенных на основании пунктов 4 и 5 части 1 статьи 93 Закона № 44-ФЗ, не указан идентификационный код закупки;

- договоры не содержат информацию о том, что цена договора является твердой и определяется на весь срок его исполнения, изменение условий договора при его исполнении, за исключением

случаев, предусмотренных Законом 44-ФЗ, не допускается;

- несвоевременное отражение в регистрах бухгалтерского учета выполненных работ (ее результата) или оказанной услуги;

- договоры, заключенные на основании пункта 4 части 1 статьи 93 Закона 44-ФЗ, не содержат существенных условий их исполнения, а именно: не установлены сроки поставки товара (выполнения работ, оказания услуг);

- несвоевременное уведомление органа, уполномоченного на осуществление контроля в сфере закупок, о заключении контрактов с единственным поставщиком (исполнителем, подрядчиком) на основании пунктов 6, 9 части 1 статьи 93 Закона 44-ФЗ;

- нарушение установленного порядка формирования и размещения в ЕИС отчетов об объеме закупок у СМП и СОНКО.

IX. ВЕДЕНИЕ ПРЕТЕНЗИОННОЙ И ИСКОВОЙ РАБОТЫ

Комитетом по конкурентной политике Мурманской области проведен сбор информации о ведении претензионной и исковой работы по контрактам, заключенным в соответствии с Федеральным законом от 05.04.2013 № 44-ФЗ «О контрактной системе в сфере закупок товаров, работ, услуг для обеспечения государственных и муниципальных нужд» государственными заказчиками Мурманской области, а также муниципальными заказчиками Мурманской области в рамках соглашений о предоставлении субсидий из областного бюджета местным бюджетам, включая подведомственные учреждения, по неисполненным либо исполненным ненадлежащим образом контрактам (договорам) со сроком исполнения 2019 год.

1. Информация представлена 23 исполнительными органами государственной власти Мурманской области и учреждениями, находящимися в их ведомственной подчиненности, Территориальным фондом обязательного медицинского страхования Мурманской области, Избирательной комиссией Мурманской области, Мурманской областной Думой, Контрольно-счетной палатой Мурманской области, Уполномоченным по правам человека в Мурманской области.

Анализ представленной информации показал, что **7735** государственных контрактов имеют срок исполнения 2019 год, из них по **295** контрактам (**3,8 %** от общего количества исполненных контрактов) осуществлена претензионная и исковая работа, всего начислено пеней, штрафов (далее – неустойка) **на сумму 6 937 683,18 руб. (0,07% от общей суммы исполненных контрактов).**

Всего неустойки взыскано по **235** контрактам (**80%**) на сумму **4 847 936,35 руб.**, что составляет **70 %**, в том числе:

- по **234 контрактам** взыскана неустойка в досудебном порядке на сумму **4 783 036,35 руб.**, что составляет **99 %** от общей суммы взыскания неустойки, по 2 контрактам частично взыскана неустойка в размере 3096,06 рублей (82% взыскания);

- по **46 контрактам** ведется претензионная работа (начислено неустойки **770 203,22 руб.**);

- по **2 контрактам** ведется взыскание неустойки на сумму **74 500,24 руб.** по решению суда;

- по **10 контрактам** ведется подготовка документов для направления в суд (начислено неустойки **958 436,92 руб.**);

- по **15 контрактам** – одностороннее расторжение контракта со стороны заказчика, включение информации о поставщике в реестр недобросовестных поставщиков (подрядчиков, исполнителей) по 4 контрактам. Взыскана неустойка в досудебном порядке по 3 контрактам в размере 243 109,98 руб., по решению суда по 1 контракту в размере 64 900,00 руб.;

- по **1 контракту** ведется процесс одностороннего расторжения контракта со стороны заказчика.

Анализ ведения претензионной работы показал:

1) незначительное снижение доли взыскания неустойки в досудебном порядке (68,94 % против 76,18 % по результатам 2018 года), но и в том числе снижение количества контрактов, по которым велась претензионная и исковая работа (295 контрактов против 322 контрактов по результатам 2018 года), что является положительной динамикой;

- 2) взыскано из обеспечения исполнения контрактов 918 313,71 руб., что составляет 18,94 % от общей суммы взыскания, в том числе взыскано по банковской гарантии 587 155,65 руб. (63,94 %);
- 3) более тщательное ведение заказчиками претензионной работы на всех этапах (допретензионная работа, претензионная работа, исковое производство).

2. Информация представлена 28 муниципальными образованиями Мурманской области (далее - ОМСУ), из которых 19 ОМСУ велась претензионная и исковая работа в 2019 году.

Анализ представленной информации показал, что **161** муниципальный контракт имеет срок исполнения 2019 год, из них по **87** контрактам (**54 %** от общего количества исполненных контрактов) осуществлена претензионная и исковая работа, всего начислено неустойки **на сумму 4 190 801,70 руб. (0,55% от общей суммы исполненных контрактов)**, в том числе:

- всего неустойки взыскано в досудебном порядке по **59** контрактам (**67,81%**) на сумму **2 432 189,39 руб.**, что составляет **58 %**;

- по **1 контракту** ведется судебное разбирательство (сумма неустойки **819 779,61 руб.**);

- по **23 контрактам** ведется претензионная работа;

- по **2 контрактам** приостановлено исполнение в связи с происшествием на объекте, работы приостановлены до завершения расследования Следственного комитета Мурманской области;

- по **1 контракту** велась претензионная работа по устранению дефектов/недостатков (проведение дефтоскопии сварочных швов установленного оборудования и предоставление заказчику экспертного заключения на качество данного оборудования), требование исполнено подрядчиком в полном объеме. Контракт находится в стадии «завершен», информация о неустойке в реестре контрактов отсутствует;

- **1 контракт** расторгнут в одностороннем порядке, заказчиком взыскана неустойка в размере **638 445,03 руб.** в досудебном порядке. Включение информации о поставщике в реестр недобросовестных поставщиков (подрядчиков, исполнителей).

- **1 контракт** расторгнут по соглашению сторон, ведется претензионная работа по оплате неустойки в размере **8 295,87 руб.**