



Комитет по конкурентной политике  
Мурманской области

# Стратегия развития конкуренции на территории Мурманской области

Мурманск  
2024

# Программа конференции

**Блок 1** – Стратегические документы по развитию конкуренции

– федеральные планы 2026-2030

**Блок 2** – «Национальный план развития конкуренции в Российской Федерации на 2021 – 2025 годы

- нормативное правовое регулирование (федеральное законодательство)
- основные цели и задачи нового «Национального плана»
- роль органов исполнительной власти и органов местного самоуправления в реализации «Национального плана» на территории субъекта Российской Федерации
- изменения в «Национальный план» в 2023 году

**Блок 3** – Методика формирования рейтинга органов местного самоуправления муниципальных образований Мурманской области в части деятельности по содействию развитию конкуренции и обеспечению условий для благоприятного инвестиционного климата

- основные показатели методики формирования Рейтинга
- какие документы необходимы для подтверждения исполнения показателей Рейтинга
- новые показатели Рейтинга
- система мотивации для органов местного самоуправления

**Блок 4** – Что год грядущий нам готовит :)

- стратегические планы 2025



Комитет по конкурентной политике  
Мурманской области

# Стратегические документы развития конкуренции

Мурманск  
2024

# Стратегические документы по развитию конкуренции 2026 – 2030 годы

Федеральный проект  
«Развитие конкуренции»  
(подготовлен ФАС  
России во исполнение  
поручения  
Председателя  
Правительства РФ)

## I. Рост уровня развития конкуренции на товарных рынках

**Показатель** – создана система развития конкуренции на товарных рынках

**Мероприятия:**

- утверждена Методика оценки уровня развития конкуренции на товарных рынках
- проведены мониторинги уровня развития конкуренции на товарных рынках
- утверждена «дорожная карта» (Национальный план развития конкуренции 2026 – 2030)
- утвержден Стандарт развития конкуренции в субъектах Российской Федерации

## II. Улучшены условия функционирования товарных рынков

**Показатель** – рост совокупной удовлетворенности участников рынка условиями функционирования товарных рынков

**Мероприятия:**

- общественного характера (организованы мониторинги удовлетворенности хоз.субъектов, утверждены правила недискриминационного доступа на рынки (создание около 13 правил недискриминационного доступа на рынки естественных монополий), усовершенствована процедура отраслевых торгов)
- отраслевой характер (электроэнергетика, газоснабжение, лекарственные препараты и тд., правила для недискриминационного доступа на рынки, обеспечение прозрачности ценообразования и тд.)

## III. Совершенствование системы национальных ценовых индикаторов

**Показатель** – расширение использования перечня товаров, используемых для создания национальных ценовых индикаторов

**Мероприятия:**

- расширен перечень биржевых товаров
- расширен перечень товаров, внебиржевые сделки по которым регистрируются на бирже
- сформированы национальные ценовые индикаторы



Комитет по конкурентной политике  
Мурманской области

# Национальный план развития конкуренции в Российской Федерации

Мурманск  
2024

# НОВЫЙ «Национальный план» развития конкуренции

(Федеральное законодательство)



ноябрь 2021 года – селекторное совещание субъектов Российской Федерации с Министерством экономического развития Российской Федерации, Федеральной антимонопольной службой



## РАЗДЕЛ 3 НАЦИОНАЛЬНОГО ПЛАНА РАЗВИТИЯ КОНКУРЕНЦИИ

ожидаемые результаты развития конкуренции в отдельных отраслях (сферах) экономики (видах деятельности) к 2025 году

Рынок агропромышленного комплекса – **увеличение** количества СМП, включая крестьянские и фермерские хозяйства и сельскохозяйственные кооперативы, получивших субсидии (п. 1 раздела 3)

Рынок услуг по транспортированию твердых коммунальных отходов (ТКО) – увеличение **до 30 % объема** ТКО, транспортируемого организациями частных форм собственности и не аффилированных с региональным оператором по обращению с ТКО (п. 3 раздела 3)

Рынок электроэнергетики (производства электроэнергии на розничном рынке) – доля организаций частной формы собственности **не менее 30 %**, осуществляющих указанную деятельность (п. 6 раздела 3)

Рынок электроэнергетики (купля-продажа электроэнергии на розничном рынке) – доля организаций частной формы собственности **не менее 30 %**, осуществляющих указанную деятельность (п. 6 раздела 3)

Рынок по перевозке пассажиров автомобильным транспортом по муниципальным маршрутам – доля организаций частной формы собственности **не менее 20 %**, осуществляющих указанную деятельность (п. 7 раздела 3)

Рынок по перевозке пассажиров автомобильным транспортом по межмуниципальным маршрутам – доля организаций частной формы собственности **не менее 30 %**, осуществляющих указанную деятельность (п. 7 раздела 3)

Рынок услуг среднего профессионального образования – доля детей, обучающихся в организациях частной формы собственности – **7,5 %** (п. 8 раздела 3)

Рынок медицинских услуг – доля организаций частной формы собственности **не менее 10 %**, в том числе доля СМП **не менее 80 %** (п. 9 раздела 3)

Рынок услуг розничной торговли лекарственными препаратами – доля организаций частной формы собственности **не менее 70 %** (п. 9 раздела 3)

Рынок строительства – доля организаций частной формы собственности по ОКВЭД «Строительство» **не менее 91 %** (п. 13 раздела 3)

Рынок ритуальных услуг – реестры кладбищ и мест захоронений на них (созданы и размещены на порталах государственных и муниципальных услуг):

- **100 %** от общего количества существующих кладбищ **до 31.12.2025** (п. 10 раздела 3)
- **100 %** хозяйствующих субъектов, включены в реестры **до 31.12.2025** (п. 10 раздела 3)

Рынок торговли – **увеличение** количества нестационарных торговых объектов и мест на ярмарках **не менее чем на 10 %** к 2025 году по отношению к 2020 году (п. 14 раздела 3)

Рынок дошкольного образования – доля детей, обучающихся в организациях частной формы собственности – **1,6 %**

Рынок общего образования – доля детей, обучающихся в организациях частной формы собственности – **1 %**

# НОВЫЙ «Национальный план» развития конкуренции





	Региональная дорожная карта	Исполнение/неисполнение показателей Нацплана	Ответственный ИОМО
Рынок по перевозке пассажиров автомобильным транспортом по межмуниципальным маршрутам – доля организаций частной формы собственности <b>не менее 30 %</b> , осуществляющих указанную деятельность (п. 7 раздела 3)	на 31.12.2023 – 100 % цель к 31.12.2025 – 100 %		Министерство транспорта и дорожного хозяйства Мурманской области
Рынок услуг по транспортированию твердых коммунальных отходов (ТКО) – увеличение <b>до 30 % объема</b> ТКО, транспортируемого организациями частных форм собственности и не аффилированных с региональным оператором по обращению с ТКО (п. 3 раздела 3)	на 31.12.2023 – 100 % цель к 31.12.2025 – 100 %		Министерство энергетики и жилищно-коммунального хозяйства Мурманской области
Рынок электроэнергетики (купля-продажа электроэнергии на розничном рынке) – доля организаций частной формы собственности <b>не менее 30 %</b> , осуществляющих указанную деятельность (п. 6 раздела 3)	на 31.12.2023 – 99,99 % цель к 31.12.2025 – 99,99 %		Министерство энергетики и жилищно-коммунального хозяйства Мурманской области
Рынок по перевозке пассажиров автомобильным транспортом по муниципальным маршрутам – доля организаций частной формы собственности <b>не менее 20 %</b> , осуществляющих указанную деятельность (п. 7 раздела 3)	на 31.12.2023 – 99,8 % цель к 31.12.2025 – 99,8 %		Министерство транспорта и дорожного хозяйства Мурманской области

# НОВЫЙ «Национальный план» развития конкуренции





	Региональная дорожная карта	Исполнение/неисполнение показателей Нацплана	Ответственный ИОМО
Рынок услуг розничной торговли лекарственными препаратами– доля организаций частной формы собственности <b>не менее 70 %</b> (п. 9 раздела 3)	на 31.12.2023 – 90,0 % цель к 31.12.2025 – 90 %		Министерство здравоохранения Мурманской области
Рынок строительства– доля организаций частной формы собственности по ОКВЭД «Строительство» <b>не менее 91 %</b> (п. 13 раздела 3)	на 31.12.2023 – 99,91 % цель к 31.12.2025 – 91 %		Министерство градостроительства и благоустройства Мурманской области / Министерство строительства Мурманской области
Рынок торговли – <b>увеличение</b> количества нестационарных торговых объектов и торговых мест под них <b>не менее чем на 10 %</b> к 2025 году по отношению к 2020 (п. 14 раздела 3)	на 31.12.2023 – 457 ед. цель к 31.12.2025 – 444 ед.		Министерство развития Арктики и экономики Мурманской области



# НОВЫЙ «Национальный план» развития конкуренции

	Региональная дорожная карта	Исполнение/неисполнение показателей Нацплана	Ответственный ИОМО	Причина
<p>Рынок агропромышленного комплекса – увеличение количества СМП, включая крестьянские и фермерские хозяйства и сельскохозяйственные кооперативы, получивших субсидии (п. 1 раздела 3)</p>	<p>на 31.12.2023 – 18 ед. цель к 31.12.2025 – 24 ед.</p>		<p>Министерство природных ресурсов, экологии и рыбного хозяйства Мурманской области</p>	<p>Отсутствие потенциальных заявителей</p>
<p>Рынок электроэнергетики (производства электроэнергии на розничном рынке) – доля организаций частной формы собственности не менее 30 %, осуществляющих указанную деятельность (п. 6 раздела 3)</p>	<p>на 31.12.2023 – 74,37 % цель к 31.12.2025 – 76,34 %</p>		<p>Министерство энергетики и жилищно-коммунального хозяйства Мурманской области</p>	<p>-</p>
<p>Рынок медицинских услуг – доля организаций частной формы собственности не менее 10 %, в том числе доля СМП не менее 80 % (п. 9 раздела 3)</p>	<p>на 31.12.2023 – 3,1 % цель к 31.12.2025 – 10 %</p>		<p>Министерство здравоохранения Мурманской области</p>	<p>Причиной неисполнения показателя является низкая заинтересованность частных медицинских организаций участвовать в реализации территориальных программ обязательного медицинского страхования. медицинские организации частной системы здравоохранения участвуют преимущественно в оказании видов медицинской помощи с низким уровнем финансовых затрат (первичная медико-санитарная помощь)</p>
	<p>на 31.12.2023 – 52 % цель к 31.12.2025 – 80 %</p>		<p>Министерство здравоохранения Мурманской области</p>	

# НОВЫЙ «Национальный план» развития конкуренции

Региональная дорожная карта	Исполнение/неисполнение показателей Нацплана	Ответственный ИОМО	Причина
<p>Рынок услуг среднего профессионального образования – доля детей, обучающихся в организациях частной формы собственности – <b>7,5 %</b> (п. 8 раздела 3)</p>	<p>на 31.12.2023 – 6,7 % цель к 31.12.2025 – 7,5 %</p>		<p>Министерство образования и науки Мурманской области</p> <p>Основными причинами недостижения значений ключевых показателей является отток населения и низкая заинтересованность частного сектора в развитии указанных направлений, государственный сектор в полной мере удовлетворяет потребности населения в указанных услугах</p>
<p>Рынок дошкольного образования – доля детей, обучающихся в организациях частной формы собственности – <b>1,6 %</b></p>	<p>на 31.12.2023 – 0,1 % цель к 31.12.2025 – 1,6 %</p>		<p>Министерство образования и науки Мурманской области</p>
<p>Рынок общего образования – доля детей, обучающихся в организациях частной формы собственности – <b>1 %</b></p>	<p>на 31.12.2023 – 0,1 % цель к 31.12.2025 – 1 %</p>		<p>Министерство образования и науки Мурманской области</p>
<p>Рынок ритуальных услуг – реестры кладбищ и мест захоронений на них (созданы и размещены в «Единой системе нормативной справочной информации»):</p> <ul style="list-style-type: none"><li>- <b>100 %</b> от общего количества существующих кладбищ до 31.12.2025 (п. 10 раздела 3)</li><li>- 100 % хозяйствующих субъектов, включены в реестры до 31.12.2025 (п. 10 раздела 3)</li></ul>	<p>на 31.12.2023 – 20 % цель к 31.12.2025 – 100 %</p>		<p>Не определен</p>

# «Об утверждении Методик по расчету ключевых показателей развития конкуренции в отраслях экономики в субъектах Российской Федерации» (Федеральное законодательство)

Приложение N 4  
к приказу ФАС России  
от 29.08.2018 N 1232/18

## МЕТОДИКА ПО РАСЧЕТУ КЛЮЧЕВОГО ПОКАЗАТЕЛЯ РАЗВИТИЯ КОНКУРЕНЦИИ НА РЫНКЕ СОЦИАЛЬНЫХ УСЛУГ В СУБЪЕКТАХ РОССИЙСКОЙ ФЕДЕРАЦИИ

Список изменяющих документов  
(в ред. Приказа ФАС России от 06.08.2019 N 1059/19)

### I. Общие положения

1.1. Методика по расчету ключевого показателя развития конкуренции на рынке социальных услуг в субъектах Российской Федерации (далее - методика) разработана в соответствии с **пунктом 3** распоряжения Правительства Российской Федерации от 17.04.2019 N 768-р "Об утверждении стандарта развития конкуренции в субъектах Российской Федерации" в целях исполнения Указа Президента Российской Федерации от 21.12.2017 N 618 "Об основных направлениях государственной политики по развитию конкуренции", утвердившего Национальный **план** развития конкуренции в Российской Федерации на 2018 - 2020 годы, **Перечня** поручений Президента Российской Федерации N Пр-817ГС по итогам заседания Государственного совета Российской Федерации от 05.04.2018.

1.2. Под негосударственными организациями понимаются хозяйствующие субъекты, совокупная доля участия в которых Российской Федерации, субъекта Российской Федерации, муниципального образования отсутствует или составляет не более 50%.

1.3. Под участием Российской Федерации, субъекта Российской Федерации, муниципального образования в хозяйствующем субъекте понимается как их непосредственное участие в хозяйствующем субъекте, так и опосредованное участие, обеспечивающее распоряжение более чем 50% общего количества голосов, принадлежащих на голосующие акции (доли), составляющие уставный (складочный) капитал юридического лица.

### II. Расчет ключевого показателя развития конкуренции на рынке социальных услуг

2.1. Расчет ключевого показателя на рынке социальных услуг осуществляется органами исполнительной власти субъектов Российской Федерации по доле негосударственных организаций социального обслуживания в субъекте Российской Федерации, фактически предоставляющих социальные услуги, в общем количестве организаций социального обслуживания (всех форм собственности) в субъекте Российской Федерации, предоставляющих социальные услуги.

2.2. В качестве источников получения информации о количестве действующих организаций в субъекте Российской Федерации, предоставляющих социальные услуги, необходимо использовать информацию профильных органов исполнительной власти субъектов Российской Федерации.

2.3. Расчет ключевого показателя развития рынка осуществляется по следующей формуле:

$$V \text{ ключевой показатель} = \frac{V_n}{V_o} \times 100\%, \text{ где}$$

$V_n$  - количество негосударственных организаций социального обслуживания, фактически предоставляющих социальные услуги в соответствующем субъекте Российской Федерации в отчетном периоде;

$V_o$  - количество всех организаций социального обслуживания (всех форм собственности), фактически предоставляющих социальные услуги в соответствующем субъекте Российской Федерации в отчетном периоде (за исключением хозяйствующих субъектов с долей участия Российской Федерации более 50%, федеральных государственных унитарных предприятий, государственных корпораций, государственных компаний, федеральных бюджетных учреждений, федеральных казенных учреждений).

## Расчеты по 42 рынкам

источник информации

формула расчета

2.3. Расчет ключевого показателя развития рынка осуществляется по следующей формуле: Ключевой показатель =  $V_n / V_o * 100 \%$

$V_n$  - количество негосударственных организаций социального обслуживания, фактически предоставлявших социальные услуги в соответствующем субъекте Российской Федерации в отчетном периоде;

$V_o$  - количество всех организаций социального обслуживания (всех форм собственности), фактически предоставлявших социальные услуги в соответствующем субъекте Российской Федерации в отчетном периоде (за исключением хозяйствующих субъектов с долей участия Российской Федерации более 50%, федеральных государственных унитарных предприятий, государственных корпораций, государственных компаний, федеральных бюджетных учреждений, федеральных автономных учреждений, федеральных казенных учреждений).

# Министерство развития Арктики и экономики Мурманской области

## Методика расчета

ключевого показателя «Количество нестационарных торговых объектов и торговых мест на ярмарках по отношению к 2020 году»

$$\Sigma_{\text{ключевой показатель}} = \Sigma_{\text{НТО}} + \Sigma_{\text{я}}, \text{ где}$$

$\Sigma_{\text{НТО}}$  – количество нестационарных торговых объектов (в том числе мобильных) круглогодичного размещения, установленных на территории муниципального образования на основании разрешений или договоров (иное), выданных органами местного самоуправления по состоянию на 31 декабря ежегодно (единицы).

Источник информации – данные органов местного самоуправления

В показатель не включаются места, предназначенные под размещение НТО, но на которых торговые объекты не размещены (свободные места)

$\Sigma_{\text{я}}$  – сумма торговых мест на ярмарках за 1,2,3,4 кварталы отчетного года

Источник информации – официальный сайт Территориального органа Федеральной службы государственной статистики по Мурманской области <https://51.rosstat.gov.ru/>

*Главная страница/Статистика/Муниципальная статистика/Основные показатели социально-экономического положения муниципальных образований/База данных показателей*

Источник информации для ЗАТО – информация Территориального органа Федеральной службы государственной статистики по Мурманской области, предоставленная в Министерство развития Арктики и экономики Мурманской области по государственному контракту

Справочно: в целях оценки ключевого показателя необходимо пересчитать согласно утвержденной методике исходное значение ключевого показателя за 2020 год (на 31.12.2020). Проект исходных данных по НТО (согласно ранее предоставляемых отчетов и оперативной информации):

Расчеты по ключевому показателю «Количество нестационарных торговых объектов и торговых мест на ярмарках»

источник информации

формула расчета

2.3. Расчет ключевого показателя развития рынка осуществляется по следующей формуле: Ключевой показатель =  $\Sigma_{\text{НТО}} + \Sigma_{\text{я}}$ ,

$\Sigma_{\text{НТО}}$  – количество нестационарных торговых объектов (в том числе мобильных) круглогодичного размещения, установленных на территории муниципального образования на основании разрешений или договоров (иное), выданных органами местного самоуправления по состоянию на 31 декабря ежегодно (единицы)

$\Sigma_{\text{я}}$  – сумма торговых мест на ярмарках за 1,2,3,4 кварталы отчетного года



Комитет по конкурентной политике  
Мурманской области

# **План мероприятий («дорожная карта») по содействию развитию конкуренции в Мурманской области до 2025 года**

**Мурманск  
2024**

# План мероприятий («дорожная карта») по содействию развитию конкуренции в Мурманской области до 2025 года

Распоряжение Правительства РФ от 02.09.2021 № 2424-р  
«Об утверждении Национального плана («дорожной карты») развития конкуренции в Российской Федерации на 2021 - 2025 годы»

Распоряжение Правительства РФ от 17.04.2019 № 768-р  
«Об утверждении стандарта развития конкуренции в субъектах Российской Федерации»

Приказ ФАС России от 29.08.2018 № 1232/18  
«Об утверждении Методик по расчету ключевых показателей развития конкуренции в отраслях экономики в субъектах Российской Федерации»



## Проект изменений «Дорожной карты»




СОГЛАСОВАН:

- Федеральной антимонопольной службой – 12.11.2021
- Проектной группой по содействию развитию конкуренции (Протокол от 22.11.2023 № 1)
- Советом по улучшению инвестиционного климата в Мурманской области (Протокол 07.12.2023 № ПР-625/АЧ)



ПРОЦЕДУРА  
УТВЕРЖДЕНИЯ

Распоряжение Губернатора Мурманской области от 20.12.20021 № 316-РГ  
(в ред. от 17.01.2024 № 5-РГ)

  
**ФЕДЕРАЛЬНАЯ  
АНТИМОНОПОЛЬНАЯ  
СЛУЖБА**  
(ФАС России)  
**СТАТС-СЕКРЕТАРЬ –  
ЗАМЕСТИТЕЛЬ  
РУКОВОДИТЕЛЯ**

Садьява Куртиская, 11  
Москва, Д-242, ГСП-3, 125993  
тел. (499) 755-23-23; факс (499) 755-23-24  
info@fas.gov.ru http://www.fas.gov.ru

№ \_\_\_\_\_ от \_\_\_\_\_

О согласовании проекта Плана мероприятий («дорожной карты») по содействию развитию конкуренции в Мурманской области на 2022-2025 годы

Уважаемый Алексей Сергеевич!

ФАС России, рассмотрев проект Плана мероприятий («дорожной карты») по содействию развитию конкуренции в Мурманской области на 2022 - 2025 годы (далее - «дорожная карта»), направленный письмом Комитета по конкурентной политике Мурманской области от 17.11.2021 № 25-05/1116-АК, на соответствие положениям распоряжения Правительства Российской Федерации от 02.09.2021 № 2424-р и утвержденного им Национального плана («дорожной карты») развития конкуренции в Российской Федерации на 2021 - 2025 годы, сообщает о его согласовании.

Просим направить в адрес ФАС России копию утвержденного Плана мероприятий («дорожной карты») по содействию развитию конкуренции в Мурманской области на 2022 - 2025 годы.

При этом отмечаем, что после актуализации стандарта развития конкуренции в субъектах Российской Федерации, утвержденного распоряжением Правительства Российской Федерации от 17.04.2019 № 768-р, «дорожную карту» необходимо будет также актуализировать.

Место для подписи: **С.А. Пузыревский**

**Протокол № 2**  
заседания Проектной группы по содействию развитию конкуренции в Мурманской области

24.11.2021 г. Мурманск

Председателю Комитета по конкурентной политике Мурманской области  
А.С. Коптеву  
goszakaz@gov-murm.ru

пр. Ленина, д. 75, г. Мурманск, 183006

Мурманское УФАС России (для сведения)  
to51@fas.gov.ru

**Протокол № 2**  
заседания Проектной группы по содействию развитию конкуренции в Мурманской области

24.11.2021 г. Мурманск

Заочное голосование проведено на основании п. 5.11 Положения о Проектной группе по реализации стандарта развития конкуренции в Мурманской области, утвержденного постановлением Правительства Мурманской области от 03.10.2013 № 586-ПП.

Срок голосования: до 24.11.2021 (16:00).

Общее количество голосов членов Проектной группы по содействию развитию конкуренции в Мурманской области – 25, что составляет 100% голосов.

В заочном голосовании приняли участие 15 членов Проектной группы по содействию развитию конкуренции в Мурманской области, что составляет 60 % общего количества голосов членов Проектной группы по содействию развитию конкуренции в Мурманской области.

Сведения о лицах, принявших участие в голосовании, указаны в опросных листах заочного голосования Проектной группы по содействию развитию конкуренции в Мурманской области, являющихся неотъемлемой частью настоящего протокола.

Кворум имеется. Заседание Проектной группы по содействию развитию конкуренции в Мурманской области в форме заочного голосования правомочно.

**Вопросы повестки дня:**


1. Согласование проекта плана мероприятий («дорожной карты») по содействию развитию конкуренции в Мурманской области до 2025 года.

**Решения, вынесенные на голосование:**

1. Согласовать проект плана мероприятий («дорожной карты») по содействию развитию конкуренции в Мурманской области до 2025 года.

2. Комитету по конкурентной политике Мурманской области в соответствии с разделом 3 Положения о Проектной группе по содействию развитию конкуренции в Мурманской области, утвержденного постановлением Правительства Мурманской области от 03.10.2013 № 586-ПП, направить проект плана мероприятий («дорожной карты») по содействию развитию конкуренции в Мурманской области до 2025 года на рассмотрение Советом по улучшению инвестиционного климата.

**Голосовали:** «ЗА» – 15, «ПРОТИВ» – 0, «ВОЗДЕРЖАЛСЯ» – 0.

  
**ПРАВИТЕЛЬСТВО  
МУРМАНСКОЙ ОБЛАСТИ**

пр. Ленина, д. 75, г. Мурманск, 183006,  
тел. (8152) 48-62-01; факс (8152) 48-16-84; e-mail: post@govmurm.ru  
ОКПО 00022042, ОГРН 1025100847881, ИНН/КПП 3191502284/319001001

**Протокол**  
заседания Совета по улучшению инвестиционного климата в Мурманской области

03.12.2021 г. Мурманск

Заочное голосование проведено на основании п. 4.10 Положения о Совете по улучшению инвестиционного климата в Мурманской области, утвержденного постановлением Правительства Мурманской области от 03.10.2013 № 586-ПП.

Срок голосования: до 03.12.2021 (16:00).

Общее количество голосов членов Совета по улучшению инвестиционного климата в Мурманской области – 50, что составляет 100% голосов.

В заочном голосовании приняли участие 32 члена Совета по улучшению инвестиционного климата в Мурманской области, что составляет 64 % общего количества голосов членов Совета по улучшению инвестиционного климата в Мурманской области.

Сведения о лицах, принявших участие в голосовании, указаны в опросных листах заочного голосования Совета по улучшению инвестиционного климата в Мурманской области, являющихся неотъемлемой частью настоящего протокола.

Кворум имеется. Заседание Совета по улучшению инвестиционного климата в Мурманской области в форме заочного голосования правомочно.

**Вопросы повестки дня:**

1. Согласование проекта плана мероприятий («дорожной карты») по содействию развитию конкуренции в Мурманской области до 2025 года.

**Решения, вынесенные на голосование:**

1. Согласовать проект плана мероприятий («дорожной карты») по содействию развитию конкуренции в Мурманской области до 2025 года.

2. Комитету по конкурентной политике Мурманской области обеспечить подготовку и согласование распоряжения Губернатора Мурманской области «Об утверждении плана мероприятий («дорожная карта») по содействию развитию конкуренции в Мурманской области до 2025 года».



# Дорожная карта развития конкуренции

утверждена распоряжением Губернатора Мурманской области от 20.12.2021 № 316-РГ (в ред. от 17.01.2024 № 5-РГ)



Проект распоряжения Губернатора Мурманской области

Утвержден план мероприятий («дорожная карта») по содействию развитию конкуренции в Мурманской области до 2025 года

Во исполнение раздела IV Распоряжения Правительства РФ от 17.04.2019 № 768-р утвержден перечень рынков товаров, работ, услуг (не менее 33)

## I. Перечень рынков товаров, работ, услуг Мурманской области для целей содействия развитию конкуренции с плановыми значениями ключевых показателей развития конкуренции до 2025 года

№	Наименование рынка	Ключевой показатель	Целевое значение ключевого показателя <sup>1</sup>	Фактическое значение на 31.12.2020	Плановое значение на 31.12.2022	Плановое значение на 31.12.2023	Плановое значение на 31.12.2024	Плановое значение на 31.12.2025	ИОГВ Мурманской области
1.	Рынок услуг по транспортированию твердых коммунальных отходов (ТКО)	Объем твердых коммунальных отходов, транспортируемых организациями частных форм собственности (негосударственными и немунципальными организациями) и не аффилированными с региональным оператором по обращению с твердыми коммунальными отходами, %	30 %	100 %	100 %	100 %	100 %	100 %	Министерство энергетики и жилищно-коммунального хозяйства Мурманской области

**33 + 1 рынок**  
- 12 рынков в соответствии с Национальным планом

**Определено**  
Национальным планом Распоряжением № 768-р

**13** ключевых показателей  
Национальным планом  
**22** ключевых показателя  
Распоряжением № 768-р

**Рассчитывается**  
В соответствии с методическими рекомендациями, утвержденными Приказом ФАС России от 29.08.2018 № 1232/18  
+  
Министерство развития Арктики и экономики Мурманской области (рынок торговли)

**Ожидаемый результат**  
Учитывая требования:  
- Национального плана  
- Распоряжения № 768-р  
- прогнозных расчетов ответственных исполнителей

# Дорожная карта развития конкуренции

утверждена распоряжением Губернатора Мурманской области от 20.12.2021 № 316-РГ (в ред. от 17.01.2024 № 5-РГ)

Во исполнение раздела IV Распоряжения Правительства РФ от 17.04.2019 № 768-р утвержден перечень рынков товаров, работ, услуг

## II. План мероприятий («дорожная карта») по содействию развитию конкуренции на рынках товаров, работ, услуг Мурманской области

№ п/п	Наименование мероприятия	Проблема, на решение которой направлено мероприятие	Вид правового акта или показатель, характеризующий реализацию мероприятия	Результат реализации мероприятия	Сроки разработки и реализации мероприятия	Ответственные исполнители
1.	<b>Рынок услуг по транспортированию твердых коммунальных отходов (ТКО)</b>					
	<p>В соответствии с территориальной схемой обращения с отходами, утвержденной постановлением Правительства Мурманской области от 07.10.2016 № 492-ПП/10, в регионе ежегодно образуется более 300 тысяч тонн твердых коммунальных отходов (далее – ТКО). Услуги по сбору и транспортированию ТКО в регионе с 01.01.2019 предоставляются частной компанией АО «Ситиматик» (ранее - АО «Управление отходами»), которой с 10.01.2018 присвоен статус регионального оператора по обращению с ТКО на территории Мурманской области на 10 лет. Зона деятельности – вся Мурманская область.</p> <p>В соответствии с пунктом 4 раздела 1 Правил обращения с твердыми коммунальными отходами, утвержденных постановлением Правительства Российской Федерации от 12.11.2016 № 1156 «Об обращении с твердыми коммунальными отходами и внесении изменения в постановление Правительства Российской Федерации от 25 августа 2008 г. № 641», обращение с ТКО на территории субъекта Российской Федерации обеспечивается региональными операторами в соответствии с региональной программой в области обращения с отходами, в том числе с ТКО, и территориальной схемой обращения с отходами на основании заключенных с потребителями договоров на оказание услуг по обращению с ТКО.</p> <p>При этом региональный оператор вправе как самостоятельно оказывать полный комплекс услуг по обращению с ТКО, так и привлекать к этой деятельности других операторов по обращению с ТКО по результатам торгов, которые проводятся в форме аукциона в соответствии с Правилами проведения торгов, по результатам которых формируются цены на услуги по сбору и транспортированию твердых коммунальных отходов для регионального оператора, утвержденными постановлением Правительства Российской Федерации от 03.11.2016 № 1133 «Об утверждении Правил проведения торгов, по результатам которых формируются цены на услуги по сбору и транспортированию твердых коммунальных отходов для регионального оператора».</p> <p>Конкурсный механизм на рынке услуг по сбору и транспортированию ТКО в регионе реализован в полном объеме. Анализ состояния конкурентной среды показывает, что доля участия организаций частной формы собственности в оказании услуг по сбору и транспортированию ТКО в регионе составляет 100 %.</p> <p>Основными барьерами входа новых хозяйствующих субъектов на рынок по сбору и транспортировке твердых коммунальных отходов являются:</p> <ul style="list-style-type: none"> <li>- лицензирование отдельных видов деятельности,</li> <li>- значительный размер капитальных вложений для покупки специального оборудования и специального автотранспорта.</li> </ul>					
1.1.	Осуществление контроля за деятельностью регионального оператора по обращению с ТКО на территории Мурманской области, в том числе в части соблюдения Правил проведения торгов, по результатам которых формируются цены на услуги по сбору и транспортированию твердых коммунальных отходов для регионального оператора	Предупреждение и пресечение антиконкурентных действий и злоупотребления доминирующим положением регионального оператора по обращению с ТКО	Отчет о ходе осуществления деятельности регионального оператора по обращению с ТКО, оценка условий проведения торгов в форме аукциона на право заключения договоров на оказание услуг по транспортированию ТКО	Обеспечение конкурентных условий для участия организаций частной формы собственности в торгах, по результатам которых формируются цены на услуги по сбору и транспортированию твердых коммунальных отходов для регионально-	Ежегодно	Министерство энергетики и жилищно-коммунального хозяйства Мурманской области

### Включает:

- описание текущей ситуации и анализ основных проблем и методов их решения

### Мероприятия с контрольными точками, необходимые для достижения запланированных результатов :

- отчет по исполнению указанных мероприятий предоставляется в Комитет по конкурентной политике Мурманской области в виде доклада



# Дорожная карта развития конкуренции

утверждена распоряжением Губернатора Мурманской области от 20.12.2021 № 316-РГ (в ред. от 17.01.2024 № 5-РГ)

Во исполнение раздела IV распоряжения Правительства РФ от 17.04.2019 № 768-р утвержден перечень рынков товаров, работ, услуг

## ОПИСАТЕЛЬНАЯ ЧАСТЬ (ХАРАКТЕРНЫЕ ОСОБЕННОСТИ РЫНКА):



### Характерные особенности рынка:

1. Количество организаций, осуществляющих деятельность на рынке.
2. Оценка структуры хозяйствующих субъектов в разрезе форм собственности.
3. Доля хозяйствующих субъектов частной формы собственности.
4. Проблемы (например: недостаточное качество предоставления услуг дошкольного образования, высокая стоимость родительской платы в частных детских садах, недостаточность платежеспособности населения и т.д.).
5. Результаты мониторинга состояния конкуренции в Мурманской области (в том числе оценка уровня конкуренции со стороны участников рынка по результатам опросов).



### Обоснование выбора рынка:

- 1) обеспечение стабилизации достигнутого уровня целевого значения показателя развития конкуренции;
- 2) достижение минимальных показателей, предусмотренных Национальным планом развития конкуренции;
- 3) иные причины...



### Характеристика основных барьеров выхода на рынок (наименование рынка):

Административные барьеры:

- 1) сложный порядок лицензирования образовательной деятельности, высокие требования к организации для получения лицензии (разрешения);
- 2) высокие требования санитарного (пожарного) законодательства;
- 3) длительные сроки технологического присоединения к сетям коммунальной инфраструктуры;
- 4) получение разрешений на ввод объекта в эксплуатацию.



### Экономические барьеры:

- 1) необходимость больших объемов инвестиций в технологическую модернизацию;
- 2) длительная окупаемость вложений;
- 3) высокая стоимость техники и оборудования, необходимых для оказания услуг;
- 4) высокие издержки входа на рынок;
- 5) низкая платежеспособность потребителей услуг;
- 6) высокая степень риска неполучения прибыли.

МЕРОПРИЯТИЯ ДОЛЖНЫ СООТНОСИТЬСЯ С ВЫЯВЛЕННЫМИ ПРОБЛЕМАМИ НА ТОВАРНОМ РЫНКЕ И ДОЛЖНЫ БЫТЬ НАПРАВЛЕННЫ НА РЕШЕНИЕ ТАКИХ ПРОБЛЕМ!

(для ОМСУ не менее 2-х мероприятий должно быть включено в муниципальную дорожную карту)

ТАКЖЕ В ДОРОЖНУЮ КАРТУ ВКЛЮЧЕНЫ МЕРОПРИЯТИЯ, ПРЕДЛОЖЕННЫЕ ФАС РОССИИ (письмо МШ/86824/21 ОТ 14.10.202)

# Дорожная карта развития конкуренции

утверждена распоряжением Губернатора Мурманской области от 20.12.2021 № 316-РГ (в ред. от 17.01.2024 № 5-РГ)

Во исполнение раздела IV распоряжения Правительства РФ от 17.04.2019 № 768-р утвержден перечень рынков товаров, работ, услуг

## ОПИСАТЕЛЬНАЯ ЧАСТЬ (ХАРАКТЕРНЫЕ ОСОБЕННОСТИ РЫНКА):



### I. Исходная информация в отношении ситуации и проблематики на рынке



### II. Доля хозяйствующих субъектов частной формы собственности на рынке



### III. Оценка состояния конкурентной среды бизнес-объединениями и потребителями



### IV. Характерные особенности рынка



### V. Меры по развитию рынка



### VI. Перспективы развития рынка

5.	<p><b>Рынок оказания услуг по перевозке пассажиров автомобильным транспортом по муниципальным маршрутам регулярных перевозок</b></p> <p><b>I. Исходная информация в отношении ситуации и проблематики на рынке</b>                      Транспортное обслуживание пассажиров в Мурманской области осуществляется на территории 6 городских округов, 7 муниципальных округов, 4 муниципальных районов, 10 городских поселений, 9 сельских поселений.                      На территории Мурманской области установлено 110 муниципальных маршрутов. По 74 муниципальным маршрутам осуществляется перевозка пассажиров по регулируемым тарифам с предоставлением льгот, предусмотренных действующим законодательством.</p> <p><b>II. Доля хозяйствующих субъектов частной формы собственности на рынке</b>                      Деятельность по перевозке пассажиров и багажа осуществляет 21 перевозчик, в том числе МУП «Городская электрическая сеть». На рынке функционируют 6 индивидуальных предпринимателей и 14 юридических лиц частной формы собственности. Доля негосударственных (немunicipальных) перевозчиков на муниципальных маршрутах регулярных перевозок пассажиров наземным транспортом в общем количестве перевозчиков на межмуниципальных маршрутах регулярных перевозок пассажиров наземным транспортом составляет 95 %.</p> <p><b>III. Оценка состояния конкурентной среды бизнес-объединениями и потребителями</b>                      Состояние конкурентной среды оценивается хозяйствующими субъектами как достаточно спокойное – менее половины хозяйствующих субъектов (40 %) считают, что конкуренция на указанном рынке умеренная. Оценка числа конкурентов показала, что 40 % опрошенных отмечают наличие на рынке Мурманской области от 1 до 3 конкурентов, 40 % от 4 до 8 конкурентов, 20 % отмечают большое количество конкурентов.                      Наиболее значимыми барьерами, препятствующими ведению полноценной предпринимательской деятельности на данном рынке услуг, являются нестабильность российского законодательства (60%), высокие налоги (60%), незначительные барьеры - сложность/затянутость процедуры получения лицензий (20%), необходимость установления партнерских отношений с органами власти (20%), ограничение/сложность доступа к поставкам товаров, оказанию услуг и выполнению работ в рамках государственных закупок (20%).                      Меры, принимаемые хозяйствующими субъектами на рынке оказания услуг по перевозке пассажиров автомобильным транспортом по муниципальным маршрутам регулярных перевозок в части повышения конкурентоспособности, являются, обучение и переподготовка персонала (60 %), новые способы продвижения продукции (маркетинговые стратегии) (20%), приобретение технического оборудования (100%), приобретение технологий, патентов, лицензий, ноу-хау (20%).                      Наиболее популярной мерой государственной поддержки предпринимателей на рынке оказания услуг по перевозке пассажиров автомобильным транспортом по муниципальным маршрутам регулярных перевозок является мероприятие «Предоставление иных межбюджетных трансфертов из областного бюджета бюджетам муниципальных образований на поддержку транспортных организаций, осуществляющих перевозки по муниципальным маршрутам в период пандемии», размер ИПМБ составил 31 711,5 тыс. руб.                      Уровень удовлетворенности потребителей качеством оказания частными организациями услуг по перевозке пассажиров автомобильным транспортом по муниципальным маршрутам регулярных перевозок довольно низкий - 36,5 %. Более 20% опрошенных потребителей удовлетворены уровнем цен на рынке (35,1 %).                      Удовлетворенность предпринимателей действиями органов власти региона составляет 60 %.</p> <p><b>IV. Характерные особенности рынка</b>                      Особенностью рынка оказания услуг по перевозке пассажиров автомобильным транспортом по муниципальным маршрутам регулярных перевозок является преобладание в</p>
----	--------------------------------------------------------------------------------------------------------------------------------------------------------------------------------------------------------------------------------------------------------------------------------------------------------------------------------------------------------------------------------------------------------------------------------------------------------------------------------------------------------------------------------------------------------------------------------------------------------------------------------------------------------------------------------------------------------------------------------------------------------------------------------------------------------------------------------------------------------------------------------------------------------------------------------------------------------------------------------------------------------------------------------------------------------------------------------------------------------------------------------------------------------------------------------------------------------------------------------------------------------------------------------------------------------------------------------------------------------------------------------------------------------------------------------------------------------------------------------------------------------------------------------------------------------------------------------------------------------------------------------------------------------------------------------------------------------------------------------------------------------------------------------------------------------------------------------------------------------------------------------------------------------------------------------------------------------------------------------------------------------------------------------------------------------------------------------------------------------------------------------------------------------------------------------------------------------------------------------------------------------------------------------------------------------------------------------------------------------------------------------------------------------------------------------------------------------------------------------------------------------------------------------------------------------------------------------------------------------------------------------------------------------------------------------------------------------------------------------------------------------------------------------------------------------------------------------------------------------------------------------------------------------------------------------------------------------------------------------------------------------------------------------------------------------------------------------------------------------------------------------------------------------------------------------------------------------------------------------------------------------------------------------------------------------------------------------------------------------------------------------------------------------------------------------------------------------------------------------------------------------------------------------------------------------------------------------------------------------------------------------------------------------------------------------------------------------------------------------------------------------------------------------------------------------------------------------------------------------------------------------------------------------------------------------------------------------------------------------------------------------------------------------------------------------------------------------------------------

25

№ п/п	Наименование мероприятия	Проблема, на решение которой направлено мероприятие	Вид правового акта или показатель, характеризующий реализацию мероприятия	Результат реализации мероприятия	Сроки разработки и реализации мероприятия	Ответственные исполнители
		<p>общем числе перевозчиков хозяйствующих субъектов частной формы собственности (20 из 21). При этом причинами, тормозящими развитие частных перевозчиков, являются значительные первоначальные вложения (стоимость автобусов и их обслуживание) при длительных сроках окупаемости, а также высокие ставки по банковским кредитам.</p> <p><b>V. Меры по развитию рынка</b>                      Меры развития конкуренции в данной сфере включают мероприятия, направленные на повышение как транспортной доступности населенных пунктов региона, так и качества предоставления услуг по перевозке пассажиров. <b>Справочно:</b> в 2020 году средний по области уровень удовлетворенности населения качеством транспортного обслуживания составил 83,2 % и превысил на 13,2% установленное пороговое значение на 2020 год (2020 – 70,0 %, 2019 год – 65,0 %).                      На территории Мурманской области действует автоматизированная система учета и оплаты проезда пассажиров и перевозки багажа на автомобильном и наземном электрическом транспорте общего пользования.                      Данная система позволяет получать достоверную информацию о количестве поездок, совершаемых всеми пассажирами (с предоставлением льгот по проездным билетам одновременного пользования и за наличную оплату).</p> <p><b>VI. Перспективы развития рынка</b>                      Основными перспективными направлениями развития рынка являются:                      - развитие институтов взаимодействия государства и бизнеса;                      - совершенствование конкурентных процедур в сфере пассажирских перевозок;                      - установление единых стандартов для транспортных средств.</p>				

# Дорожная карта развития конкуренции

утверждена распоряжением Губернатора Мурманской области от 20.12.2021 № 316-РГ (в ред. от 17.01.2024 № 5-РГ)

Во исполнение раздела IV распоряжения Правительства РФ от 17.04.2019 № 768-р утвержден перечень рынков товаров, работ, услуг

## РЫНКИ И МЕРОПРИЯТИЯ (обязательное включение в муниципальные дорожные карты):

### РЫНОК РИТУАЛЬНЫХ УСЛУГ

(внесены изменения в показатели, сроки реализации)

Согласно «Национальному плану» ответственным за реализацию мероприятий назначены: Минстрой России, Минцифры России, Минэкономразвития России

Минстроем РФ совместно с ФАС России разработан проект федерального закона «О похоронном деле в Российской Федерации и о внесении изменений в отдельные законодательные акты Российской Федерации», который в том числе регулирует правоотношения негосударственного сектора в указанной сфере деятельности. Законопроектом предусмотрено наличие уполномоченного органа исполнительной власти субъекта Российской Федерации в сфере похоронного дела, а также наличие уполномоченных органов на муниципальном уровне. После принятия соответствующего Закона и определение органа власти как на федеральном, так и на региональном уровнях будет назначен ИОГВ, ответственный за развитие рынка ритуальных услуг

### В РЕГИОНАЛЬНОЙ ДОРОЖНОЙ КАРТЕ

(внесены изменения в показатели, сроки реализации)

Организация инвентаризаций кладбищ и мест захоронения на них, создание и ведение реестра кладбищ Мурманской области и мест захоронений на них (п. 19.1 Раздела II ДК)

Реализация пункта 5 Постановления 2424-р и показателя 10 раздела 3 «Национального плана»

Министерством строительства и ЖКХ РФ в адреса высших исполнительных органов государственной власти субъектов РФ направлено письмо от 26.12.2023 № 81553-АЕ/06 о создании во исполнение абзаца 1 подпункта 10 пункта 3 раздела 2 Постановления № 2424-р в федеральной государственной информационной системе «Единая система нормативной справочной информации» атрибутивных составов сведений **справочника сведений о кладбищах и местах захоронений на них** (<https://esnsi.gosuslugi.ru/classifiers/12086/data?pg=1&q=Attributenecropolis&p=1>) и **справочника сведений о хозяйствующих субъектах, оказывающих услуги по организации похорон** (<https://esnsi.gosuslugi.ru/classifiers/12087/data?pg=1&p=1>). Учитывая направление деятельности, указанное выше письмо было адресовано в адрес [Минэнерго и ЖКХ Мурманской области](#)

# Дорожная карта развития конкуренции

утверждена распоряжением Губернатора Мурманской области от 20.12.2021 № 316-РГ (в ред. от 17.01.2024 № 5-РГ)

Во исполнение раздела IV распоряжения Правительства РФ от 17.04.2019 № 768-р утвержден перечень рынков товаров, работ, услуг

## РЫНКИ И МЕРОПРИЯТИЯ (обязательное включение в муниципальные дорожные карты):

### РЫНОК ТОРГОВЛИ В РЕГИОНАЛЬНОЙ ДОРОЖНОЙ КАРТЕ

Актуализация схем размещения нестационарных торговых объектов на официальных сайтах органов местного самоуправления (п. 20.1 раздела II ДК)

Размещение сообщений в новостной ленте органов местного самоуправления об актуализации схем размещения нестационарных торговых объектов (п. 20.2 раздела II ДК)

Рекомендуем посмотреть мероприятия, предлагаемые ФАС России от 14.10.2021 № МШ/86872/21

Реализация пункта 5, 6 постановления № 2424-р и показателя 14 Раздела 3 «Национального плана»

# Дорожная карта развития конкуренции

утверждена распоряжением Губернатора Мурманской области от 20.12.2021 № 316-РГ (в ред. от 17.01.2024 № 5-РГ)

Во исполнение раздела V распоряжения Правительства РФ от 17.04.2019 № 768-р в дорожной карте предусматриваются системные мероприятия, которые должны быть направлены на развитие конкуренции в субъекте Российской Федерации

## III. Ключевые показатели эффективности реализации системных мероприятий, направленных на развитие конкуренции в Мурманской области

Пункт стандарта	Сокращенное наименование системного мероприятия	Ключевые показатели эффективности реализации системного мероприятия	31.12.2022	31.12.2023	31.12.2024	31.12.2025	Органы государственной власти Мурманской области
п. «б» п. 30	Обеспечение прозрачности и доступности закупок товаров, работ, услуг, осуществляемых с использованием конкурентных способов определения поставщиков (подрядчиков, исполнителей)	Среднее количество участников закупок «малого объема», осуществленных на региональной торговой площадке, ед.	не менее 2	не менее 2	не менее 2	не менее 2	Комитет по конкурентной политике Мурманской области
		Доля закупок, участниками которых являются только субъекты малого предпринимательства и социально ориентированные некоммерческие организации, в сфере государственных и муниципальных закупок, %	не менее 30	не менее 30	не менее 30	не менее 30	

**Определено**  
пунктом 30  
Распоряжения № 768-р  
+  
Дополнено  
рекомендациями ФАС  
России письмо от  
14.10.2021 № МШ/86872/21

**Направления  
определены**  
соответствующим  
подпунктом пункта 30  
Распоряжения № 768-р  
+  
Дополнено  
рекомендациями ФАС  
России письмо от  
14.10.2021 № МШ/86872/21

**Устанавливается  
самостоятельно профильным  
ведомством**

Расчет:  
Источник информации: Ведомственный отчет  
Комитета по конкурентной политике  
Мурманской области (отчет о работе на ТП  
«Закупки Мурманской области»)   
Количество закупок, осуществленных на  
региональной торговой площадке по 44-ФЗ:  
8 124 закупки. Количество поданных заявок  
на участие: 15 973 участника.  $15973/8124=1,96$

Расчет:  
Источник информации: Ведомственный отчет  
Комитета по конкурентной политике  
Мурманской области  
объем закупок, которые заказчик осуществил  
у СМП и СОНКО в отчетном году/СГОЗ (за  
вычетом ч. 1.1 ст. 30 Закона № 44-ФЗ)\*100  
 $7495323,65 \text{ тыс.} / 13524341,82 \text{ тыс.} * 100 = 55,42\%$



# Дорожная карта развития конкуренции

утверждена распоряжением Губернатора Мурманской области от 20.12.2021 № 316-РГ (в ред. от 17.01.2024 № 5-РГ)

Во исполнение раздела V распоряжения Правительства РФ от 17.04.2019 № 768-р в дорожной карте предусматриваются системные мероприятия, которые должны быть направлены на развитие конкуренции в субъекте Российской Федерации

## IV. План мероприятий («дорожная карта») по реализации системных мероприятий, направленных на развитие конкуренции в Мурманской области

№ п/п	Наименование мероприятия	Проблема, на решение которой направлено мероприятие	Вид правового акта или показатель, характеризующий реализацию мероприятия	Результат реализации мероприятия	Сроки разработки и реализации мероприятия	Ответственные исполнители
1.	Развитие конкурентоспособности товаров, работ, услуг субъектов малого и среднего предпринимательства (п. «а» п. 30)					
1.1.	Предоставление грантов на создание собственного бизнеса	Недостаточность или отсутствие стартового капитала для создания бизнеса	Соглашение о предоставлении субсидии на создание собственного бизнеса	Расширение доступа субъектов МСП к финансовым ресурсам, поддержка начинающих предпринимателей на этапе создания бизнеса	Ежегодно до 31 декабря	Министерство развития Арктики и экономики Мурманской области, ГОБУ «МРИБИ»
1.2.	Предоставление льготных <u>микрораймов</u>	Ограниченный доступ к финансовым ресурсам	Договор займа	Расширение доступа субъектов МСП к финансовым ресурсам, в том числе к льготному финансированию	Ежегодно до 31 декабря	Министерство развития Арктики и экономики Мурманской области, НМКК «ФОРМАП» (Фонд)
1.3.	Предоставление субсидий субъектам социального предпринимательства	Привлечение частного сектора к решению социальных проблем	Соглашение о предоставлении из областного бюджета субсидии субъекту малого и среднего предпринимательства,	Стимулирование развития социального предпринимательства	Ежегодно до 31 декабря	Министерство развития Арктики и экономики Мурманской области, НМКК «ФОРМАП» (Фонд)

### ИСКЛЮЧИЛИ:

- описанием текущей ситуации и анализом основных проблем и методов их решения;

**Мероприятия с контрольными точками, необходимые для достижения запланированных результатов :**

- отчет по исполнению указанных мероприятий предоставляется в Комитет по конкурентной политике Мурманской области в виде доклада

# Дорожная карта развития конкуренции

утверждена распоряжением Губернатора Мурманской области от 20.12.2021 № 316-РГ (в ред. от 17.01.2024 № 5-РГ)

Во исполнение раздела IV распоряжения Правительства РФ от 17.04.2019 № 768-р утвержден перечень рынков товаров, работ, услуг

## СИСТЕМНОЕ МЕРОПРИЯТИЕ В РЕГИОНАЛЬНОЙ ДОРОЖНОЙ КАРТЕ

(обязательное включение в муниципальные дорожные карты):

Совершенствование процессов управления в рамках полномочий органов исполнительной власти субъектов Российской Федерации или органов местного самоуправления, закрепленных за ними законодательством Российской Федерации, объектами государственной собственности субъекта Российской Федерации и муниципальной собственности, а также на ограничение влияния государственных и муниципальных предприятий и учреждений на конкуренцию (пп. «д» п. 30)

Определение состава муниципального имущества, не соответствующего требованиям отнесения к категории имущества, предназначенного для реализации функций и полномочий органов местного самоуправления, в указанных целях (п. 5.7 раздела IV ДК)

Приватизация либо репрофилирование (изменение целевого назначения имущества) муниципального имущества, не соответствующего требованиям отнесения к категории имущества, предназначенного для реализации функций и полномочий органов местного самоуправления:  
- организация и проведения публичных торгов по реализации указанного имущества, репрофилирование (изменение целевого назначения имущества) (п. 5.8 раздела IV ДК)

Реализация пункта 6 Постановления 2424-р, подготовлен в соответствии с рекомендациями ФАС России письмо от 14.10.2021 № МШ/86872/21

# Дорожная карта развития конкуренции

утверждена распоряжением Губернатора Мурманской области от 20.12.2021 № 316-РГ (в ред. от 17.01.2024 № 5-РГ)

Во исполнение раздела V Распоряжения Правительства РФ от 17.04.2019 № 768-р в дорожной карте включаются мероприятия, предусмотренные иными утвержденными в установленном порядке на федеральном уровне и (или) на уровне субъекта Российской Федерации стратегическими и программными документами, реализация которых оказывает влияние на состояние конкуренции

## V. Перечень стратегических и программных документов Мурманской области, включающих мероприятия, реализация которых оказывает влияние на состояние конкурентной среды на рынках товаров, работ, услуг Мурманской области

№	Наименование рынка / системного мероприятия	Наименование государственной программы (далее – ГП) и реквизиты правового акта	Перечень мероприятий ГП	Срок реализации мероприятия ГП	Ответственные исполнители	Ссылка в сети Интернет, где размещена ГП
1.	Рынок услуг общего образования	Государственная программа Мурманской области «Развитие образования» (постановление Правительства Мурманской области от 30.09.2013 № 568-ПП)	Предоставление субсидий на реализацию Закона Мурманской области «О региональных нормативах финансового обеспечения образовательной деятельности Мурманской области», в том числе на введение ФГОС начального общего, основного общего и среднего общего образования (негосударственные ОО)	2014-2020	Министерство образования и науки Мурманской области	<a href="http://minobr.gov-murman.ru/documents/programs/gcp.php">http://minobr.gov-murman.ru/documents/programs/gcp.php</a>
2.	Рынок услуг дошкольного образования	Государственная программа Мурманской области «Развитие образования» (постановление Правительства Мурманской области от 30.09.2013 № 568-ПП)	Предоставление субсидий на реализацию Закона Мурманской области «О региональных нормативах финансового обеспечения образовательной деятельности дошкольных образовательных организаций» (негосударственные ДОО)	2016-2020	Министерство образования и науки Мурманской области	<a href="http://minobr.gov-murman.ru/documents/programs/gcp.php">http://minobr.gov-murman.ru/documents/programs/gcp.php</a>
3.	Рынок медицинских услуг	Государственная программа Мурманской области «Развитие здравоохранения» (постановление Правительства Мурманской области от 30.09.2013 № 551-ПП)	Реализация комплекса мер по привлечению негосударственных организаций в систему ОМС	2016-2022	Министерство здравоохранения Мурманской области	<a href="http://minzdrav.gov-murman.ru/documents/programs/gosproject/gosprog.php">http://minzdrav.gov-murman.ru/documents/programs/gosproject/gosprog.php</a>
			Предоставление субсидии из областного бюджета СО НКО Мурманской области на реализацию мероприятий по медицинской профилактике неинфекционных заболеваний и формированию здорового образа жизни	2017-2019		
			Предоставление субсидии из областного бюджета СО НКО Мурманской области на реализацию мероприятий по профилактике инфекционных заболеваний (ИПП, ВИЧ-инфекции, гепатиты В и С)	2017-2019		

### Включает:

– анализ государственных программ на наличие мероприятий, реализация которых оказывает влияние на состояние конкуренции





Комитет по конкурентной политике  
Мурманской области

**Методика формирования рейтинга органов местного самоуправления муниципальных образований Мурманской области в части деятельности по содействию развитию конкуренции и обеспечению условий для благоприятного инвестиционного климата**

**Мурманск  
2024**

# Рейтинг ОМСУ

Постановление Правительства Мурманской области от 28.07.2020 № 539-ПП (от 11.11.2024 № 777-ПП)



Утверждена методика формирования рейтинга ОМСУ в части деятельности по содействию развитию конкуренции и обеспечению условий для благоприятного инвестиционного климата

## Задачи рейтинга:

- выявление органов ОМСУ, обеспечивающих наибольший вклад в развитие конкуренции в регионе
- внедрение передовых муниципальных практик улучшения конкурентной среды в муниципальном образовании (Кировск «Школа народного гида и турблогера», «Школа социального предпринимательства и НКО»)
- мотивация органов местного самоуправления муниципальных образований к повышению эффективности деятельности по содействию развитию конкуренции с применением передовых муниципальных практик улучшения конкурентной среды в муниципальном образовании

## Источник информации:

- данные, представленные ОМСУ по запросу Комитета ежегодно **до 1 февраля** года, следующего за отчетным

## Оценка ОМСУ по 34 показателям (ранее 27):

- содействие развитию конкуренции
- инвестиционный климат
- антимонопольный комплаенс

# Рейтинг ОМСУ

Постановление Правительства Мурманской области от 28.07.2020 № 539-ПП (от 11.11.2024 № 777-ПП)



Утверждена методика формирования рейтинга ОМСУ в части деятельности по содействию развитию конкуренции и обеспечению условий для благоприятного инвестиционного климата

## Сроки формирования рейтинга:

- формируется Комитетом по конкурентной политике Мурманской области ежегодно **до 10 марта**, года следующего за отчетным

## Результаты:

- Включаются в ежегодный доклад о состоянии и развитии конкуренции на рынках товаров, работ, услуг Мурманской области
- Рассматривается на заседании Инвестиционного совета по улучшению инвестиционного климата Мурманской области
- Размещается на сайте Комитета по конкурентной политике Мурманской области
- Направляется в составе доклада в МЭР РФ, ФАС России, ЦБ РФ и АНО «Агентство стратегических инициатив по продвижению новых проектов» для подготовки предложений в Правительство РФ о внесении в законодательство РФ изменений, направленных на развитие конкуренции и улучшение условий ведения предпринимательской деятельности
- Победители рейтинга награждаются благодарственными письмами Губернатора Мурманской области  
(+ 336 тыс. рублей выделено на 2025 год на организацию обучения)



# Рейтинг ОМСУ



Постановление Правительства Мурманской области от 28.07.2020 № 539-ПП (от 11.11.2024 № 777-ПП)

Утверждена методика формирования рейтинга ОМСУ в части деятельности по содействию развитию конкуренции и обеспечению условий для благоприятного инвестиционного климата

## Показатели Рейтинга:



1. Наличие Соглашения о внедрении стандарта развития конкуренции в Мурманской области между Комитетом по конкурентной политике Мурманской области и администрацией муниципального образования

Подтверждающий документ: [ссылка на документ на сайте администрации муниципального образования](#)



Копия размещена на сайте администрации – **3 балла**  
Соглашение заключено, но не размещено – **1 балл**  
Соглашение не заключено – **минус 5 баллов**



2. Наличие уполномоченного органа по содействию развитию конкуренции в муниципальном образовании и (или) структурного(ых) подразделения(ий) и (или) лица (лиц), ответственного(ых) за реализацию мероприятий по содействию развитию конкуренции

Подтверждающий документ: [копия нормативного документа/приказа/должностной инструкции](#)



Наличие – **5 баллов**  
Отсутствие – **0 баллов**



3. Наличие рабочей группы по содействию развитию конкуренции в муниципальном образовании Мурманской области

Подтверждающий документ: [копия нормативного документа/приказа](#)



Наличие – **3 баллов**  
Отсутствие – **0 баллов**



4. Наличие на сайте администрации муниципального образования раздела, посвященного вопросам внедрения стандарта развития конкуренции

Подтверждающий документ: [ссылка на раздел сайта](#)

! Внимание. Указанная ссылка также дублируется на сайте Комитета по конкурентной политике Мурманской области



Наличие – **3 баллов**  
Отсутствие – **0 баллов**

# Рейтинг ОМСУ



Постановление Правительства Мурманской области от 28.07.2020 № 539-ПП (от 11.11.2024 № 777-ПП)

Утверждена методика формирования рейтинга ОМСУ в части деятельности по содействию развитию конкуренции и обеспечению условий для благоприятного инвестиционного климата

## Показатели Рейтинга:



Участие в обучающих мероприятиях по вопросам содействия развитию конкуренции

5.

Подтверждающий документ: статистика Комитета по конкурентной политике Мурманской области, подтверждающий документ о направлении на мероприятие в иные обучающие организации (направления: развитие конкуренции, антимонопольный комплаенс, поддержка предпринимательства)



Принято участие в 2 мероприятиях и более – **3 балла**

Принято участие в 1 мероприятии – **1 балл**

Не принято участие – **0 баллов**



Проведение обучающих мероприятий по вопросам содействия развитию конкуренции

6.

Подтверждающий документ: ссылка на официальный сайт администрации муниципального образования о проведении мероприятия



Проведено 2 мероприятия и более – **3 балла**

Проведено 1 мероприятие – **1 балл**

Мероприятия не проводились – **0 баллов**



Своевременность и качество представления информации о ходе реализации отдельных поручений по развитию конкуренции, мероприятий по развитию конкуренции и достижению показателей

7.

Подтверждающий документ: статистика Комитета по конкурентной политике Мурманской области



Наличие срыва сроков представления сведений – **минус 2 балла (за каждое поручение)**

Количество невыполненных поручений – **минус 3 балла (за каждое поручение)**



Проведение ежегодного мониторинга деятельности хозяйствующих субъектов, доля участия муниципального образования в которых составляет 50 и более процентов

8.

Подтверждающий документ: ссылка на реестр, размещенный на официальном сайте администрации муниципального образования в сети Интернет



Мониторинг проведен – **10 баллов**

Мониторинг не проведен – **минус 5 баллов**

# Рейтинг ОМСУ



Постановление Правительства Мурманской области от 28.07.2020 № 539-ПП (от 11.11.2024 № 777-ПП)

Утверждена методика формирования рейтинга ОМСУ в части деятельности по содействию развитию конкуренции и обеспечению условий для благоприятного инвестиционного климата

## Показатели Рейтинга:



9. Наличие утвержденного перечня рынков по содействию развитию конкуренции в муниципальном образовании

Подтверждающий документ: «Дорожная карта» муниципального образования (документ или ссылка на информационный ресурс, где размещен документ)

Наличие – **5 баллов**  
Отсутствие – **минус 5 баллов**



10. Наличие утвержденного плана мероприятий («дорожной карты») по содействию развитию конкуренции в муниципальном образовании на основе анализа мониторинга, региональной ДК (актуализация плана не реже одного раза в год)

Подтверждающий документ: «Дорожная карта» муниципального образования (документ или ссылка на информационный ресурс, где размещен документ)

Наличие – **5 баллов**  
Отсутствие – **минус 5 баллов**



11. Наличие дополнительных мероприятий, направленных на развитие конкуренции, не предусмотренных региональным планом мероприятий («дорожной картой»)

Подтверждающий документ: «Дорожная карта» муниципального образования (документ или ссылка на информационный ресурс, где размещен документ, а также страницы, где включены такие мероприятия)

Наличие – **0,5 балла за каждое мероприятие**  
Отсутствие – **0 баллов**



12. Наличие в плане мероприятий («дорожной карте») по содействию развитию конкуренции в муниципальном образовании исходной фактической информации (в том числе числовой) в отношении ситуации, сложившейся в каждой отрасли (сфере) экономики (на отдельных товарных рынках), и ее проблематики

«Дорожная карта» муниципального образования (документ или ссылка на информационный ресурс, где размещен документ)

Наличие – **0,5 балла за каждое мероприятие**  
Отсутствие – **0 баллов**

# Рейтинг ОМСУ



Постановление Правительства Мурманской области от 28.07.2020 № 539-ПП (от 11.11.2024 № 777-ПП)

Утверждена методика формирования рейтинга ОМСУ в части деятельности по содействию развитию конкуренции и обеспечению условий для благоприятного инвестиционного климата

## Показатели Рейтинга:



13. ОМСУ проведен мониторинг оценки субъектами предпринимательской деятельности состояния и развития конкурентной среды на рынках товаров, работ и услуг муниципального образования

Подтверждающий документ: статистика Комитета по конкурентной политике Мурманской области (в 2024 году исполнитель по проведению мониторинга МАУ)

Наличие – **5 баллов**

Развернутая детализация результатов мониторинга с указанием числовых значений – **плюс 2 балла**

Анализ информации в соответствии со стандартом развития конкуренции – **плюс 2 балла**

Подготовлены предложения по повышению уровня оценки – **ПЛЮС 5 баллов**

Отсутствие – **минус 5 баллов**



14. ОМСУ проведен мониторинг удовлетворенности потребителей качеством и уровнем доступности товаров, работ и услуг, реализуемых на территории муниципального образования

Подтверждающий документ: статистика Комитета по конкурентной политике Мурманской области (в 2024 году исполнитель по проведению мониторинга МАУ)

Наличие – **5 баллов**

Развернутая детализация результатов мониторинга с указанием числовых значений – **плюс 2 балла**

Анализ информации в соответствии со стандартом развития конкуренции – **плюс 2 балла**

Подготовлены предложения по повышению уровня оценки – **плюс 5 баллов**

Отсутствие – **минус 5 баллов**



# Рейтинг ОМСУ



Постановление Правительства Мурманской области от 28.07.2020 № 539-ПП (от 11.11.2024 № 777-ПП)

Утверждена методика формирования рейтинга ОМСУ в части деятельности по содействию развитию конкуренции и обеспечению условий для благоприятного инвестиционного климата

## Показатели Рейтинга:



15.

Достижение годовых значений целевых показателей на рынках по содействию развитию конкуренции в муниципальном образовании

Подтверждающий документ: [Доклад/ информационная справка о результатах](#)

Достигнуты – **1 балл (за каждый показатель)**  
Не достигнуты – **минус 1 балл за каждый показатель**  
Отсутствие показателей – **минус 5 баллов**



16.

Наличие размещенного доклада о результатах внедрения стандарта развития конкуренции на территории муниципального образования **до 1 февраля года**, следующего за отчетным, на официальном сайте муниципального образования

Подтверждающий документ: [Доклад/ информационная справка о результатах](#)

Наличие – **5 баллов**  
Отсутствие – **0 баллов**



17.

Наличие потенциально лучшей муниципальной практики содействия развитию конкуренции

Подтверждающий документ: [Отдельное приложение по потенциальной практике \(не более 3-х\)](#)

Наличие – **10 баллов (за каждую практику)**  
Отсутствие – **0 баллов**



18.

Наличие на официальном сайте актуализированного информативного раздела, посвященного вопросам антимонопольного комплаенса

Подтверждающий документ: [ссылка на официальный сайт администрации муниципального образования](#)

Наличие – **3 балла**  
Отсутствие – **0 баллов**



19.

Наличие на официальном сайте перечня имеющих риск нарушения антимонопольного законодательства правовых актов (проектов правовых актов), разработчиком которых является муниципальное образование

Подтверждающий документ: [ссылка на официальный сайт администрации муниципального образования](#)

Наличие – **3 балла**  
Отсутствие – **0 баллов**



# Рейтинг ОМСУ



Постановление Правительства Мурманской области от 28.07.2020 № 539-ПП (от 11.11.2024 № 777-ПП)

Утверждена методика формирования рейтинга ОМСУ в части деятельности по содействию развитию конкуренции и обеспечению условий для благоприятного инвестиционного климата

## Показатели Рейтинга:



20.

Наличие утвержденного доклада об антимонопольном комплаенсе в деятельности органа местного самоуправления **до 1 февраля года, следующего за отчетным**

Подтверждающий документ: Доклад + ссылка на официальный сайт администрации муниципального образования



Наличие – **5 баллов**

Отсутствие – **минус 5 баллов**



21.

Снижение количества нарушений антимонопольного законодательства со стороны муниципального образования **по сравнению с аналогичным периодом года, предшествующего отчетному**

Подтверждающий документ: статистические данные Комитета по конкурентной политике Мурманской области



Кол-во нарушений снизилось **либо отсутствует** – **5 баллов**

Кол-во нарушений не изменилось – **0**

Кол-во нарушений увеличилось – **минус 5 баллов**



22.

Доля закупок товаров, работ, услуг у субъектов малого предпринимательства и социально ориентированных некоммерческих организаций, рассчитанная с учетом требований части 1.1 статьи 30 Закона № 44-ФЗ

Подтверждающий документ: статистические данные муниципального образования



30 и более процентов – **10 баллов**

от 15 до 30 процентов – **5 баллов**

Менее 15 процентов – **минус 5 баллов**

# Рейтинг ОМСУ



Постановление Правительства Мурманской области от 28.07.2020 № 539-ПП (от 11.11.2024 № 777-ПП)

Утверждена методика формирования рейтинга ОМСУ в части деятельности по содействию развитию конкуренции и обеспечению условий для благоприятного инвестиционного климата

## Показатели Рейтинга:



23.

Доля закупок товаров, работ, услуг у единственного поставщика в соответствии с пп. 4, 5 ч. 1 ст. 93 Федерального закона № 44-ФЗ, осуществленных на ТП «Закупки Мурманской области»

Подтверждающий документ: статистические данные муниципального образования

30 и более процентов – **10 баллов**

от 15 до 30 процентов – **5 баллов**

от 10 до 15 процентов – **3 балла**

менее 10 процентов – **0 баллов**

NEW  
с 2025 года



24.

Темп роста количества субъектов малого и среднего предпринимательства (включая ИП), зарегистрированных на территории муниципального образования по состоянию на 10 января года, следующего за отчетным

Единый реестр субъектов малого и среднего предпринимательства Федеральной налоговой службы

Прирост кол-ва хоз.субъектов – **3 балла**

Уровень не изменился – **1 балл**

Снижение количества хоз.субъектов – **0 баллов**

NEW  
с 2025 года



25.

Количество заключенных в отчетном периоде соглашений о муниципальной поддержке инвестиционной деятельности и договоров аренды, включающих информацию о предоставлении льготных ставок арендной платы за имущество, находящееся в муниципальной собственности, для категории плательщиков, реализующих приоритетные для муниципального образования инвестиционные проекты

Подтверждающий документ: указывается наименование, дата, номер документа (в соглашении о сотрудничестве или договоре должна быть четко отражена информация о муниципальной поддержке инвестиционной деятельности, включающая информацию о предоставлении льготных ставок арендной платы за имущество, находящееся в муниципальной собственности, для категорий плательщиков, реализующих приоритетные для муниципального образования инвестиционные проекты).

Прилагается документ или указывается ссылка на информационный ресурс, где опубликован документ

2 соглашения и более – **6 баллов**

1 соглашение – **3 балла**

отсутствуют соглашения – **0 баллов**

# Рейтинг ОМСУ



Постановление Правительства Мурманской области от 28.07.2020 № 539-ПП (от 11.11.2024 № 777-ПП)

Утверждена методика формирования рейтинга ОМСУ в части деятельности по содействию развитию конкуренции и обеспечению условий для благоприятного инвестиционного климата

## Показатели Рейтинга:



26.

Наличие актуального регламента сопровождения инвестиционных проектов в муниципальном образовании, соответствующего «Региональному инвестиционному стандарту»

Подтверждающий документ: указывается наименование, дата, номер документа, прилагается документ или ссылка на информационный ресурс, где опубликован документ



Наличие – 3 балла  
Отсутствие – 0 баллов



27.

Наличие на официальном ресурсе муниципального образования раздела (вкладки) в сфере инвестиционной деятельности

Подтверждающий документ: ссылка на раздел, размещенный на официальном сайте ОМСУ



Наличие – 2 балла  
Отсутствие – 0 баллов



28.

Наличие в муниципальном образовании комплексного информационного документа в виде презентационного материала с графическим отображением статистических данных, содержащего информацию из инвестиционного паспорта муниципального образования или документа стратегического планирования, разрабатываемого на уровне муниципального образования, необходимую инвестору для принятия решения о вложении инвестиций в инвестиционные проекты, реализуемые на территории муниципального образования, согласованного главой местной администрации и размещенного на официальном информационном ресурсе муниципального образования (далее – инвестиционный профиль). Инвестиционный профиль муниципального образования должен полностью соответствовать приказу Минэкономразвития России от 26.09.2023 N 672

Подтверждающий документ: указывается наименование, дата, номер документа, прилагается документ или ссылка на информационный ресурс, где опубликован документ



Наличие – 2 балла  
Отсутствие – 0 баллов

# Рейтинг ОМСУ



Постановление Правительства Мурманской области от 28.07.2020 № 539-ПП (от 11.11.2024 № 777-ПП)

Утверждена методика формирования рейтинга ОМСУ в части деятельности по содействию развитию конкуренции и обеспечению условий для благоприятного инвестиционного климата

## Показатели Рейтинга:



29.

Наличие в муниципальном образовании утвержденного нормативным правовым актом муниципального образования совещательного органа под председательством главы администрации муниципального образования, основной функцией которого является рассмотрение вопросов содействия реализации инвестиционных проектов, сопровождаемых на уровне муниципального образования. Состав вышеназванного совещательного органа должен полностью соответствовать Минэкономразвития России от 26.09.2023 N 672

Подтверждающий документ: прилагается копия документа или указывается ссылка на информационный ресурс

Наличие – **2 балла**

Отсутствие – **0 баллов**



30.

Наличие заключенного соглашения о взаимодействии по вопросам внедрения муниципального инвестиционного стандарта между Министерством развития Арктики и экономики Мурманской области, акционерным обществом "Корпорация развития Мурманской области" и муниципалитетом

Подтверждающий документ: прилагается копия документа или указывается ссылка на информационный ресурс

Наличие – **5 баллов**

Отсутствие – **0 баллов**



31.

Количество инвестиционных проектов, завершивших реализацию в отчетном году

Подтверждающий документ: Инвестиционный проект - в целях реализации которого привлекаются внебюджетные средства. Проект должен быть направлен на извлечение прибыли инвестором и завершен в отчетном году.

Разрешение на ввод в эксплуатацию объекта (с датой ввода в оцениваемом году)/ официальное письмо от компании, реализующей проект с подтверждением завершения реализации в оцениваемом году/ ссылку на официально опубликованную информацию о запуске проекта на официальном сайте компании, реализующей проект, администрации муниципалитета, ИОМО или СМИ

Более 1 проекта – **6 баллов**

1 проект – **3 балла**

Отсутствие проектов – **0 баллов**

# Рейтинг ОМСУ



Постановление Правительства Мурманской области от 28.07.2020 № 539-ПП (от 11.11.2024 № 777-ПП)

Утверждена методика формирования рейтинга ОМСУ в части деятельности по содействию развитию конкуренции и обеспечению условий для благоприятного инвестиционного климата

## Показатели Рейтинга:



32.

Количество новых инвестиционных проектов в отчетном году

Подтверждающий документ: подписанное соглашение о намерениях по реализации инвестиционного проекта/выписка из реестра инвестиционных проектов муниципального образования/иного документ, предусмотренный регламентом сопровождения инвестиционных проектов



Более 1 проекта – **6 баллов**

1 проект – **3 балла**

Отсутствие проектов – **0 баллов**



33.

Органом местного самоуправления оказывается содействие в проведении опросов в части оценки результатов реализации системных мероприятий, направленных на развитие конкуренции в регионе (в том числе по определению уровня финансовой грамотности и финансовой доступности на территории муниципального образования)

Подтверждающий документ: ссылки на размещенную информацию на официальном сайте администрации муниципального образования



Да + официальный сайт ОМСУ – **4 балла**

Да, но нет на официальный сайте ОМСУ – **3 баллов**

Нет – **0 баллов**



34.

Органом местного самоуправления оказывается содействие в части размещения информационно-просветительских материалов по финансовым услугам

**NEW**  
с 2025 года Подтверждающий документ: ссылка на размещенную информацию на официальном сайте в сети интернет, фото о размещении материалов в социальных объектах



Да + официальный сайт ОМСУ и не менее 2-х социальных объектов (учреждения культуры, образования, здравоохранения, спорта и иным приравненным к ним объектам) – **4 балла**

Да, + официальный сайте ОМСУ – **2 баллов**

Нет – **0 баллов**



# Рейтинг ОМСУ



Постановление Правительства Мурманской области от 28.07.2020 № 539-ПП (от 11.11.2024 № 777-ПП)

Утверждена методика формирования рейтинга ОМСУ в части деятельности по содействию развитию конкуренции и обеспечению условий для благоприятного инвестиционного климата



Определение позиции (места) соответствующего муниципального образования в зависимости от административно-территориального деления в разрезе муниципальных районов, городских (муниципальных) округов, закрытых административно-территориальных образований Мурманской области в Рейтинге осуществляется путем сложения баллов

Победители рейтинга награждаются благодарственными письмами Губернатора Мурманской области (+ 336 тыс. рублей выделено на 2025 год на организацию мероприятий)



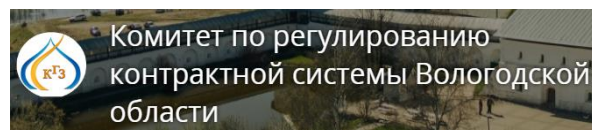
2021 год



Москва



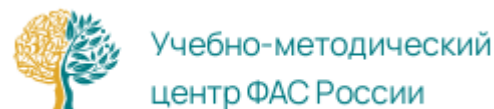
2022 год



Вологда



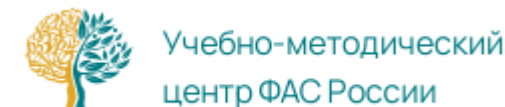
2023 год



Казань



2024 год



Казань

# Совместная работа




## Совместно с ИОМО:

- подготовлены изменения в рейтинг органов местного самоуправления муниципальных образований Мурманской области в части деятельности по содействию развитию конкуренции (совместно с ОМСУ и ЦБ РФ)
- проведена работа по созданию универсальной формулы для расчета ключевого показателя для рынка торговли (совместно с ОМСУ)
- актуализированы составы трех советов по направлению развитию конкуренции и инвестиционной деятельности
- методические рекомендации по подготовке информации и документов, необходимых для формирования рейтинга ОМСУ в части деятельности по содействию развитию конкуренции
- внесение изменений в региональную «дорожную карту»



## Совместно с ОМСУ:

- подготовлены изменения в рейтинг органов местного самоуправления муниципальных образований Мурманской области в части деятельности по содействию развитию конкуренции
- подготовлены Методические рекомендации по подготовке доклада о результатах внедрения Стандарта развития конкуренции на территории муниципального образования Мурманской области за отчетный период
- активная работа по муниципальным «дорожным картам»



## Взаимодействие с федеральными органами, ведомствами, учреждениями:

- Управление Федеральной антимонопольной службы по Мурманской области (участие в общественных советах)
- Отделение по Мурманской области Северо-Западного главного управления Центрального банка Российской Федерации (рабочая группа по повышению финансовой грамотности, изменения в рейтинг ОМСУ)
- Исполнительные органы субъектов Российской Федерации
- ФГАОУ ВО «Мурманский Арктический университет» (мониторинг, научные статьи)





Комитет по конкурентной политике  
Мурманской области

# ЧТО ГОД ГРЯДУЩИЙ НАМ ГОТОВИТ

:)

Мурманск  
2024



# СТРАТЕГИЧЕСКИЕ ПЛАНЫ 2025

## ГОДОВОЙ ОТЧЕТ



Комитет по конкурентной политике Мурманской области направит в конце декабря 2024 – начале января 2025 письма в ИОМО и ОМСУ:

- о представлении ИОМО информации по курируемым рынкам и мероприятиям в соответствии с планом мероприятий (дорожной картой) – до 3 февраля 2025 года
- о предоставлении ОМСУ информации и документов к Рейтингу ОМСУ – до 1 февраля 2025 года
- о предоставлении сведений по ведению антимонопольного комплаенса – заполнение в электронной форме на сайте Комитета по конкурентной политике Мурманской области – до 7 февраля 2025 года

## ВНЕСЕНИЕ ИЗМЕНЕНИЙ В ДЕЙСТВУЮЩИЕ ДОРОЖНЫЕ КАРТЫ



Комитет по конкурентной политике Мурманской области (направит проект нового плана мероприятий («дорожной карты) по содействию развитию конкуренции) (до июля 2025 года):

- в ИОМО для корректировки по рынкам и мероприятиям
- утверждение распоряжением Правительства Мурманской области изменений в план мероприятий («дорожной карты) по содействию развитию конкуренции
- в ОМСУ направление нового плана мероприятий («дорожной карты) по содействию развитию конкуренции для формирования муниципальных дорожных карт

*После утверждения новой «дорожной карты» (Национальный план развития конкуренции 2026 – 2030) и Стандарта развития конкуренции в субъектах Российской Федерации*

Комитет по конкурентной политике Мурманской области (направит проект нового плана мероприятий («дорожной карты) по содействию развитию конкуренции):

- в ИОМО для корректировки по рынкам и мероприятиям
- согласование проекта нового плана мероприятий («дорожной карты) по содействию развитию конкуренции с ФАС России
- утверждение распоряжением Правительства Мурманской области нового плана мероприятий («дорожной карты) по содействию развитию конкуренции
- в ОМСУ направление нового плана мероприятий («дорожной карты) по содействию развитию конкуренции для формирования муниципальных дорожных карт
- в ОМСУ направление новых соглашений о реализации Стандарта развития конкуренции

## НОВАЯ ДОРОЖНАЯ КАРТА 2026-2030



# Комитет по конкурентной политике Мурманской области



Постановление Губернатора МО от 27.06.2019 № 90-ПГ

Комитет по конкурентной политике Мурманской области - уполномоченный орган по координации деятельности по содействию развитию конкуренции в Мурманской области в соответствии с разделом II Стандарта с 31.01.2020

The screenshot shows the website interface for the Committee on Competition Policy of the Murmansk Region. The URL <https://goszakaz.gov-murman.ru/> is displayed in the top navigation bar. The main menu includes 'О Комитете', 'Новости', 'Направления деятельности' (highlighted with a red box), and 'Документы'. Under 'Направления деятельности', a list of activities is shown, with 'Развитие конкуренции' (highlighted with a red box) being the selected item. A large red arrow points from this menu item to the right-hand side of the page, which displays the 'Развитие конкуренции' section. This section contains a list of links: 'Нормативные правовые акты', 'Дорожная карта по содействию развитию конкуренции в Мурманской области', 'Мониторинг конкурентной среды', 'Доклад о развитии конкуренции', 'Взаимодействие с ОМСУ', 'Коллегиальные органы', 'Обучающие материалы', and 'Полезная информация'.

# Комитет по конкурентной политике Мурманской области



Постановление Губернатора МО от 27.06.2019 № 90-ПГ

Комитет по конкурентной политике Мурманской области - уполномоченный орган по координации деятельности по содействию развитию конкуренции в Мурманской области в соответствии с разделом II Стандарта с 31.01.2020



<https://goszakaz.gov-murman.ru/>



Комитет по конкурентной политике Мурманской области

[О Комитете](#)

[Новости](#)

[Направления деятельности](#)

[Главная](#) / [Направления деятельности](#) / [Развитие конкуренции](#)

## Развитие конкуренции

[Нормативные правовые акты](#)

[Дорожная карта по содействию развитию конкуренции в Мурманской области](#)

[Мониторинг конкурентной среды](#)

[Доклад о развитии конкуренции](#)

[Взаимодействие с ОМСУ](#)

[Коллегиальные органы](#)

[Обучающие материалы](#)

[Полезная информация](#)

Деятельность по содействию развитию конкуренции

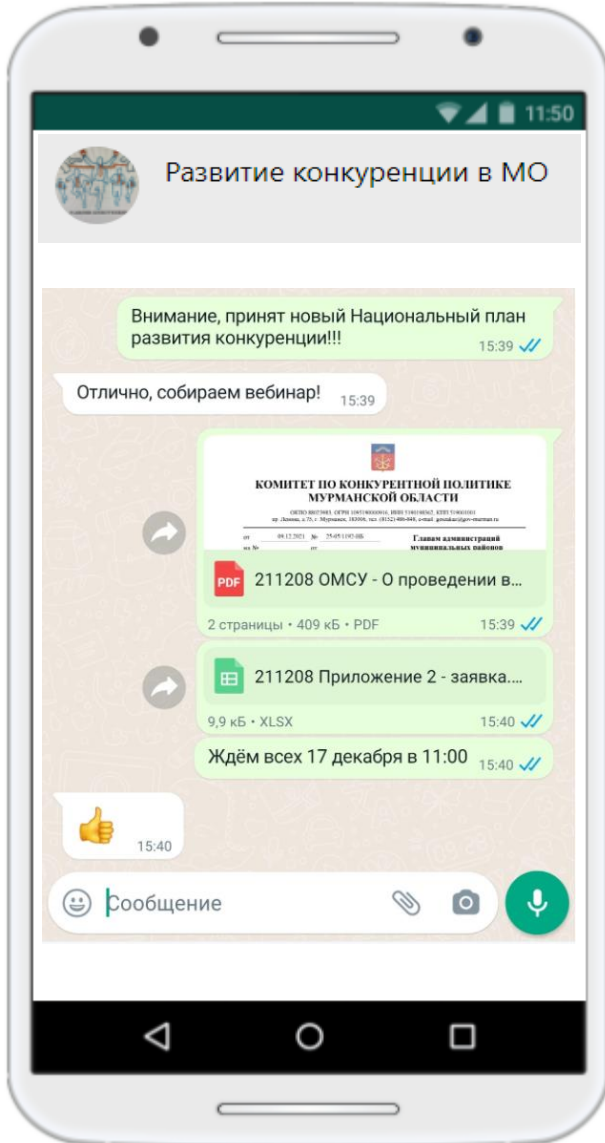
Рейтинг ОМСУ

Соглашения о внедрении Стандарта развития конкуренции в Мурманской области между органами исполнительной власти Мурманской области и органами местного самоуправления Мурманской области в 2019 году

Соглашения о внедрении Стандарта развития конкуренции в Мурманской области между органами исполнительной власти Мурманской области и органами местного самоуправления Мурманской области в 2020 году

Наименование муниципального образования Мурманской области	Соглашение с УО о внедрении стандарта развития конкуренции	Ссылка на раздел «Развитие конкуренции» муниципального образования	Ссылка на муниципальную «дорожную карту»
г.Мурманск	<a href="#">соглашение</a>	<a href="#">ссылка</a>	<a href="#">ссылка</a>
г.Апатиты с подведомственной территорией	<a href="#">соглашение</a>	<a href="#">ссылка</a>	<a href="#">ссылка</a>
г.Кировск с подведомственной территорией	<a href="#">соглашение</a>	<a href="#">ссылка</a>	<a href="#">ссылка</a>
г.Мончегорск с подведомственной территорией	<a href="#">соглашение</a>	<a href="#">ссылка</a>	<a href="#">ссылка</a>
г.Оленегорск с подведомственной территорией	<a href="#">соглашение</a>	<a href="#">ссылка</a>	<a href="#">ссылка</a>
г.Полярные Зори с подведомственной территорией	<a href="#">соглашение</a>	<a href="#">ссылка</a>	<a href="#">ссылка</a>

# ГРУППА РАЗВИТИЕ КОНКУРЕНЦИИ В МО



Для того чтобы получить доступ к группе Telegram:



## Куда обращаться по вопросам

Комитет по конкурентной политике Мурманской области

ФИО	Телефон	Адрес электронной почты
Отдел развития конкуренции		
СКРЯБИНА Мария Игоревна	8 (8152) 486 – 858	skryabina@gov-murman.ru





Комитет по конкурентной политике  
Мурманской области

**Спасибо за внимание!**